



High-speed, Vertical-axis Large Hook Unison-feed, Lockstitch Machine  
高速水平大釜総合送りミシン

**LU-2810**

**LU-2810-7**

**LU-2860**

**LU-2860-7**

# **PARTS LIST**

**40126347**

From the library of: Superior Sewing Machine & Supply LLC **No.1624-03**



## HOW TO MAKE USE OF THIS PARTS LIST

### 1.Explanation of codes

1)"\*"mark.....means this part is changed from the previous parts book.

As to the details of the change, refer to "List for information of change".

2)"#01".....refer to "Note" explanation at bottom of page.

### 2.Codes on the "Qty" column

• Each numeral indicates the number of parts required.

• "0.1" and "2.5" indicate the length (in meters) of the respective parts.

3.Parentheses mean that the corresponding part is a subpart that constructs an assembly part.

4.Dotted lines on the Figures indicate assembly parts.

5.As to the parts with marks of "☆"(consumable parts) and "◎"(optional parts)on the respective parts,

it is recommended to prepare spares.

## パーツリストご利用に際して

### 1."注記"欄の記号説明

1)"\*"印..... 前回のパーツブックに比較して今回変更された部品を意味します。

変更内容は"変更情報リスト"を参照してください。

2)"#01"..... ページ下の"注記"の説明を参照してください。

2.数量欄の数字は、個数を表し、0.1、2.5等の数値は、長さ(単位メートル)を表します。

3.数量欄の( )は、組部品を構成している子部品であることを意味します。

4.イラストページの-----枠は、組構成であることを意味します。

5.リストページの"☆"(消耗部品)、"◎"(オプション部品)の印がついた部品は、

予備を準備しておくことをお奨めします。

# CONTENTS

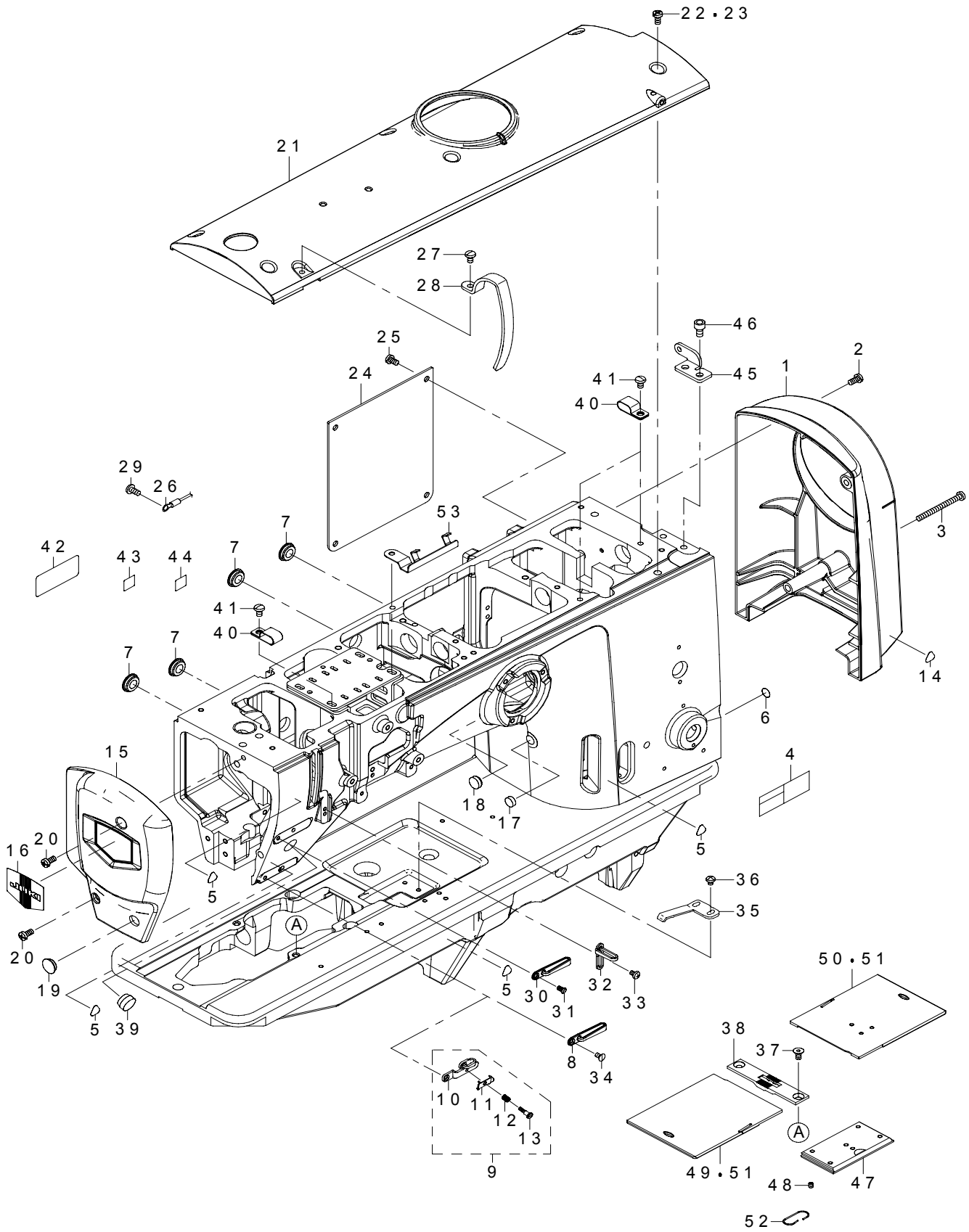
## 目次

1. FRAME & MISCELLANEOUS COVER COMPONENTS .....	1
頭部・外装関係	
2. MAIN SHAFT & THREAD TAKE-UP LEVER COMPONENTS .....	3
上軸・天秤関係	
3. NEEDLE BAR COMPONENTS.....	5
針棒関係	
4. LOWER SHAFT COMPONENTS.....	7
下軸関係	
5. HOOK & OPENNER COMPONENTS.....	9
釜・オープナー関係	
6. UPPER FEED COMPONENTS.....	11
上送り関係	
7. HAND LIFTER & AUTO LIFTER COMPONENTS .....	13
手動押え上げ・自動押さえ上げ関係	
8. KNEE LIFTER COMPONENTS (FOR LU-2810,2860).....	14
膝上げ関係 (LU-2810, 2860用)	
9. LOWER FEED COMPONENTS.....	15
下送り関係	
10. FEED ADJUST COMPONENTS .....	17
送り調節関係	
11. DL COMPONENTS(FOR LU-2810-7,2860-7).....	19
DL 関係 (LU-2810-7, 2860-7用)	
12. AUTO BT COMPONENTS(FOR LU-2810-7,2860-7).....	20
自動バック関係 (LU-2810-7, 2860-7用)	
13. 6-RANGE SW COMPONENTS(FOR LU-2810-7,2860-7).....	21
6連スイッチ関係 (LU-2810-7, 2860-7用)	
14. SPEED ADJUST COMPONENTS(FOR LU-2810-7,2860-7) .....	22
速度調節関係 (LU-2810-7, 2860-7用)	
15. THREAD CUTTING COMPONENTS(FOR LU-2810-7,2860-7).....	23
糸切り関係 (LU-2810-7, 2860-7用)	
16. THREAD TENSION COMPONENTS(FOR LU-2810,2810-7).....	25
糸調子関係 (LU-2810, 2810-7用)	
17. THREAD TENSION COMPONENTS(FOR LU-2860,2860-7).....	27
糸調子関係 (LU-2860, 2860-7用)	
18. TENSION RELEASE COMPONENTS(FOR LU-2810-7,2860-7).....	29
糸緩め関係 (LU-2810-7, 2860-7用)	
19. PNEUMATIC COMPONENTS(FOR LU-2810-7,2860-7) .....	30
空圧関係 (LU-2810-7, 2860-7用)	
20. BOBBIN WINDER COMPONENTS .....	31
糸巻き装置関係	

21. LUBRICATION COMPONENTS (FOR LU-2810,2810-7) .....	33
給油関係 (LU-2810, 2810-7用)	
22. LUBRICATION COMPONENTS (FOR LU-2860,2860-7) .....	35
給油関係 (LU-2860, 2860-7用)	
23. THREAD STAND COMPONENTS(FOR LU-2810,2810-7).....	37
糸立て装置関係 (LU-2810, 2810-7用)	
24. THREAD STAND COMPONENTS(FOR LU-2860,2860-7).....	39
糸立て装置関係 (LU-2860, 2860-7用)	
25. BOTTOM COVER & BELT COVER COMPONENTS .....	41
ボトムカバー・ベルトカバー関係	
26. ACCESSORIES PARTS COMPONENTS.....	42
付属品関係	
27. TABLE OF EXCHANGING GAUGE PARTS(FOR LU-2810,2810-7).....	43
交換ゲージ部品一覧表 (LU-2810, 2810-7用)	
28. TABLE OF EXCHANGING GAUGE PARTS(FOR LU-2860,2860-7).....	45
交換ゲージ部品一覧表 (LU-2860, 2860-7用)	
29. OPTIONAL PARTS COMPONENTS .....	47
オプション関係	
30. SUSPENSION SQUARE COMPONENTS (OPTIONAL PARTS) .....	49
吊定規関係 (オプション部品)	
31. LIST FOR INFORMATION OF CHANGE.....	50
変更情報リスト	
NUMERICAL INDEX OF PARTS.....	51
索引	

# 1. FRAME & MISCELLANEOUS COVER COMPONENTS

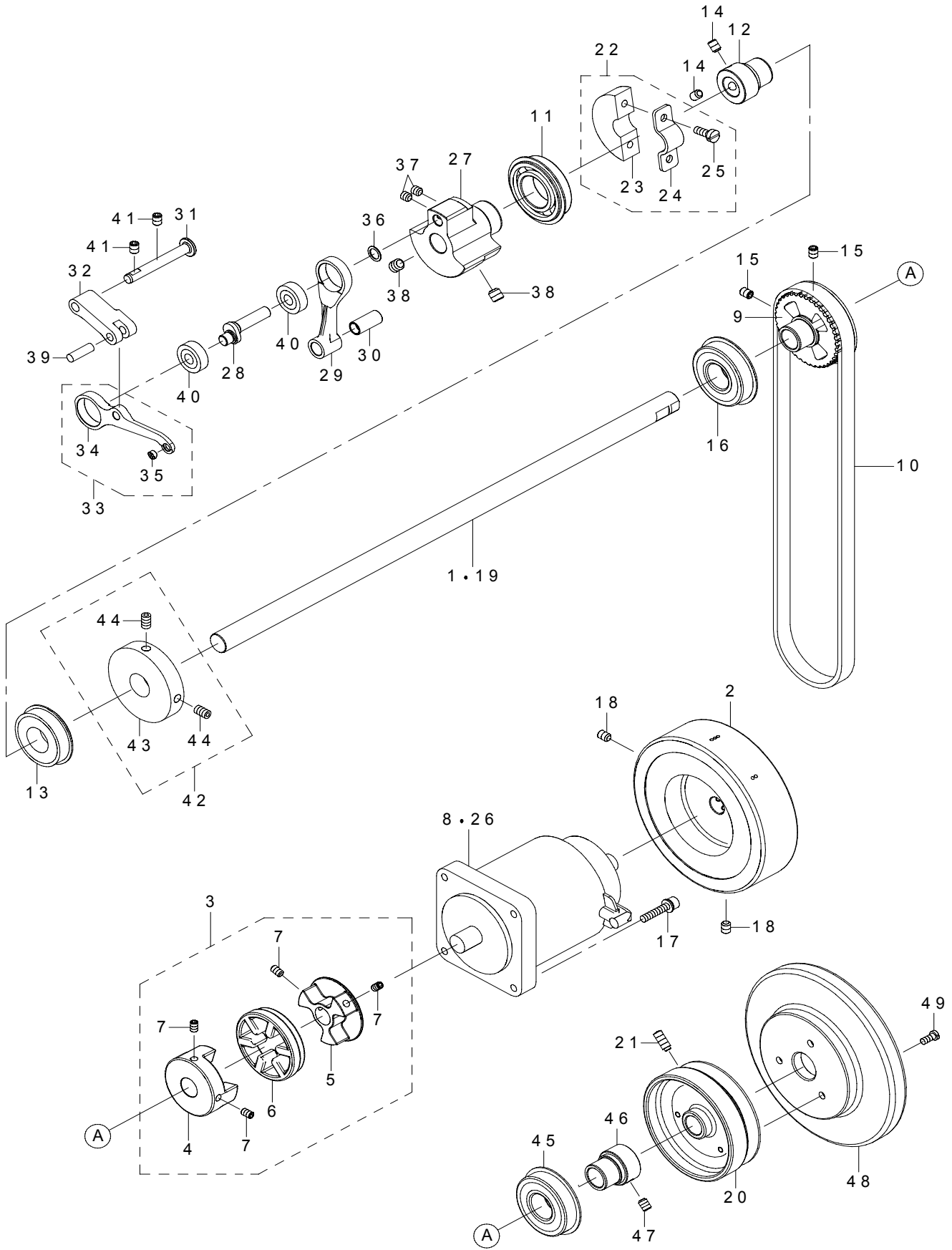
頭部・外装関係



REF.NO	NOTE	PART NO	DESCRIPTION	品名	Qty
1	#01	401-30705	MOTOR_COVER	モーターカバー	1
2	#01	SM-4051055-SP	SCREW	なべねじ	2
3	#01	SM-4055501-SC	SCREW M5X0.8 L=55	なべねじ M 5 X 0. 8 L = 5 5	1
4		401-02261	SAFETY_LABEL_S	安全ラベル	1
5		CM-3002000-01	ATTENTION SEAL	指げが注意シール (16)	4
6		229-01805	GROUND MARK	グラウンドマーク	1
7		TA-1650406-R0	PRUG	止栓 D = 1 7 L = 3. 5	4
8		400-84142	THREAD_GUIDE_LOWER	糸案内下	1
9	#01	400-34675	THREAD_GUIDE_ASM_E	針糸押え組	1
10		400-34674	THREAD_GUIDE	針糸押え	(1)
11		400-42716	THREAD_PRESSER_PLATE	針糸押え板	(1)
12		B1132-521-000	THREAD PRESSER PLATE SPRING	針糸押え板ばね	(1)
13		SD-0380556-TL	SHOULDER SCREW D=3.8 H=5.5	段ねじ D = 3. 8 H = 5. 5	(1)
14	#01	CM-3002000-01	ATTENTION SEAL	指げが注意シール (16)	5
15		401-30704	FACE_PLATE	面板	1
16		229-02506	FACE PLATE	面板化粧板	1
17		TA-1030402-R0	RUBBER PLUG D=10.3 L=4	止栓 D = 1 0. 3 L = 4	1
18		TA-1270502-R0	RUBBER PLUG	止栓	1
19		TA-1250406-R0	RUBBER PLUG D=12.5 L=4	止栓 D = 1 2. 5 L = 4	1
20		SM-4051055-SP	SCREW	なべねじ	2
21		401-30706	TOP_COVER	トップカバー	1
22	#01	SM-4051055-SP	SCREW	なべねじ	6
23		SM-4051055-SP	SCREW	なべねじ	9
24		401-30703	APERTURE_COVER	窓板	1
25		SM-4050855-SP	SCREW	なべねじ M 5 L = 8	4
26	#01	229-51552	GROUND WIRE ASM.	アースコード (組)	1
27		SM-4040855-SP	SCREW	なべねじ	1
28		236-00505	THREAD TAKE-UP LEVER COVER	天秤カバー	1
29	#01	SM-4051055-SP	SCREW	なべねじ	1
30		400-84142	THREAD_GUIDE_LOWER	糸案内下	1
31		SM-1040750-TP	SCREW M4 L=7	皿小ねじ M 4 L = 7	1
32		401-26221	THREAD_GUIDE	天秤糸案内	1
33		SM-4040655-SP	SCREW M4 L=6	なべ小ねじ M 4 L = 6	1
34		SM-1040750-TP	SCREW M4 L=7	皿小ねじ M 4 L = 7	1
35		B1111-563-000	BED SLIDE SPRING	滑り板ばね	1
36		SM-4040655-SP	SCREW M4 L=6	皿小ねじ M 4 L = 6	2
37		SM-1051052-TN	PLATE SCREW M5 L=10	皿ねじ M 5 L = 1 0	2
38	#04	401-26349	THROAT_PLATE_2810	針板_2810	1
39		TA-1550902-R0	PLUG	止栓 D = 1 5. 5 L = 9	1
40	#01	D2112-555-B00	CORD HOLDER, LARGE	コード止め金具 A	3
41	#01	SM-4050855-SP	SCREW	なべねじ M 5 L = 8	2
42	#02	400-94561	SEWING MACHINE LABEL (EU)	単体頭部銘板 (EU)	1
43	#02	CM-6001001-01	WEEE MARK LABEL S	W E E E マーク ラベル S	1
44	#02	401-16677	GOST_SAFETY_LABEL_S	G O S T 安全ラベル小	1
45	#05	401-12277	PLATE	ベルトカバー取り付け板	1
46	#05	SM-6061002-TP	SCREW M6 L=10	六角穴ボルト M 6 L = 1 0	2
47	#04	401-12210	SLIDE_PLATE_FRONT	正面滑り板	1
48	#03	SM-8040412-TP	SET SCREW M4 L=4	止めねじ	1
49	#04	401-12224	SLIDE_PLATE_2810L	滑り板 L _2810	2
50	#04	401-12225	SLIDE_PLATE_2810R	滑り板 R _2810	1
51	#04	401-27056	SLIDE_PLATE_2860R	スライドプレート_2860 R	1
52	#03	B1111-051-00B	SPRING	滑り板ばね	1
53	#01	401-34805	CABLE HOLDER	ケーブルホルダー	1
		NOTE(注記)	#01....FOR LU-2810-7,2860-7	LU-2810-7,2860-7用	
			#02....FOR JE	JE用	
			#03....FOR LU-2810A,2810A-7,2860A,2860A-7	LU-2810 A, 2810 A - 7, 2860 A, 2860 A - 7用	
			#04....EXCHANGING GAUGE PARTS (SEE.P.43,45,47)	交換ゲージ部品 (43, 45, 47ページをご参照下さい。)	
			#05....FOR LU-2810,2860	LU-2810,2860用	

## 2. MAIN SHAFT & THREAD TAKE-UP LEVER COMPONENTS

上軸・天秤関係

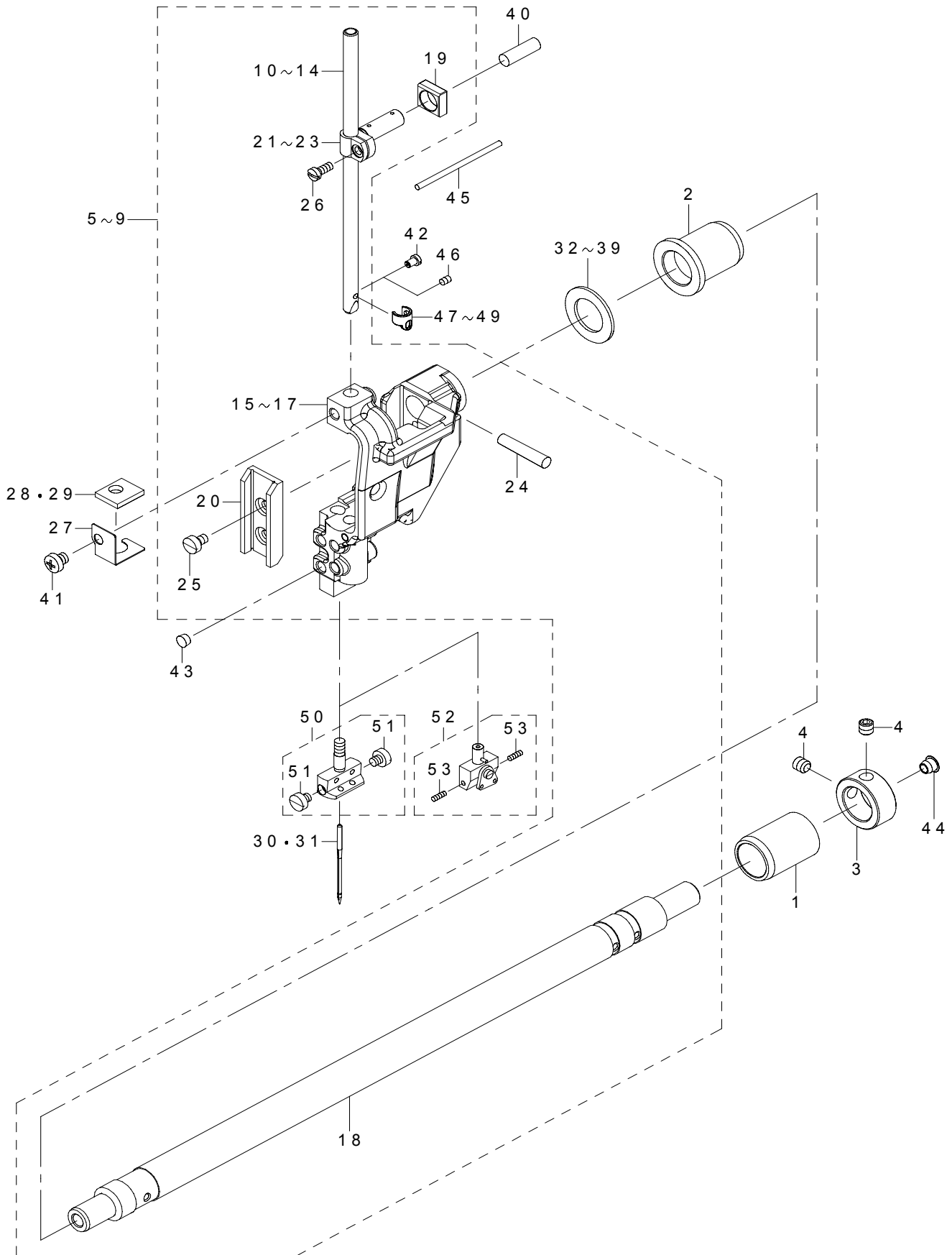




REF.NO	NOTE	PART NO	DESCRIPTION	品名	Qty
1	#01	401-12087	MAIN_SHAFT_DD	上軸 DD 用	1
2	#01	401-30702	HAND_WHEEL	はずみ車	1
3	#01	401-12312	COUPLING_ASSY	カップリング (組)	1
4	#01	401-30277	HUB_L	カップリングハブ L	(1)
5	#01	401-12106	HUB_R	カップリングハブ R	(1)
6	#01	401-25950	SPIDER	カップリングゴム	(1)
7	#01	SM-8050812-TP	SCREW M5X8	止めねじ M 5 X 0. 8 L = 8	(4)
8	#02	400-91227	SERVO_MOTOR_550W	サーボモータ 550 W	1
9		401-26321	SPROCKET_UPPER	上スプロケット	1
10	☆	401-12274	TIMING_BELT	タイミングベルト	1
11		B1203-512-000	BUSHING	上軸後ベアリング	1
12		236-05207	MAIN SHAFT BEARING SUPPORT	上軸前ベアリング受	1
13		SB-1200018-00	BEARING	ころがり軸受	1
14		SM-80608A2-TP	SCREW M6 L=8	六角穴付き止めねじ M 6 L = 8	2
15		SM-8060812-TP	SCREW M6 L=8	止めねじ M 6 L = 8	2
16	#01	SB-1200027-00	BEARING	ころがり軸受	1
17	#01	SL-6052592-TN	BOLT	座金付き六角穴ボルト	4
18	#01	SM-8060812-TP	SCREW M6 L=8	止めねじ M 6 L = 8	2
19	#03	401-12088	MAIN_SHAFT	上軸	1
20	#03	401-12299	HAND_WHEEL_A	はずみ車 A	1
21	#03	SS-8151550-SP	SCREW 15/64-28 L=15	止めねじ 15/64-28 L = 15	2
22	#05	400-10437	CRANK_BALANCER_ASM	バランス組	1
23	#05	400-10438	CRANK_BALANCER	バランス	(1)
24	#05	400-10439	CRANK_BALANCER_FIX_PLATE	バランス止め板	(1)
25	#05	400-10440	CRANK_BALANCER_FIX_PLATE_SCREW	バランス止めねじ	(2)
26	#04	401-26244	AC SERVO MOTOR	AC サーボモータ	1
27		401-12091	COUNTER_WEIGHT	釣合錘	1
28		401-12092	NEEDLE_BAR_CRANK	針棒クランク	1
29		401-12093	NEEDLE_BAR_CRANK_ROD	針棒クランクロッド	1
30		401-12094	CRANK_ROD_BUSH	針棒クランクロッドブッシュ	1
31		400-11902	THREAD_TAKE_UP_CRANK_SHAFT	天秤クランク軸	1
32		401-25930	TAKE_UP_LEVER_CRANK	天秤クランク	1
33		401-27049	THREAD_TAKE_UP_ASM	天秤 (組)	1
34		401-25939	THREAD_TAKE_UP	天秤	(1)
35		105-46901	BUSH	ブッシュ	(1)
36		WP-0820516-SP	WASHER 11.6X8.2X0.6	平座金 8. 2 X 11. 6 X 0. 6	1
37		SM-8060612-TP	SCREW M6 L=6	止めねじ M 6 L = 6	2
38		SM-8080812-TP	SCREW M8X8	止めねじ M 8 L = 8	2
39		107-21504	FEED ADJUSTING PIN	送り調節ピン	1
40		SB-1080019-00	BEARING	ころがり軸受	2
41		SM-8060812-TP	SCREW M6 L=8	止めねじ M 6 L = 8	2
42		400-10533	BTW_DRIVING_WHEEL_ASM	糸巻き駆動車組	1
43		400-10534	BTW_DRIVING_WHEEL	糸巻き駆動車	(1)
44		400-10535	DRIVING_WHEEL_SCREW	糸巻き駆動車止めねじ	(2)
45	#03	SB-1200027-00	BEARING	ころがり軸受	1
46	#03	236-05207	MAIN SHAFT BEARING SUPPORT	上軸前ベアリング受	1
47	#03	SM-80608A2-TP	SCREW M6 L=8	六角穴付き止めねじ M 6 L = 8	2
48	#03	400-26457	HAND WHEEL B	はずみ車 B 塗装	1
49	#03	SM-4051055-SP	SCREW	なべねじ	3
		NOTE(注記)	#01....FOR LU-2810-7,2860-7	LU-2810-7,2860-7用	
			#02....FOR LU-2810-7	LU-2810-7用	
			#03....FOR LU-2810,2860	LU-2810,2860用	
			#04....FOR LU-2860-7	LU-2860-7用	
			#05....FOR LU-2810,2810-7	LU-2810,2810-7用	

### 3. NEEDLE BAR COMPONENTS

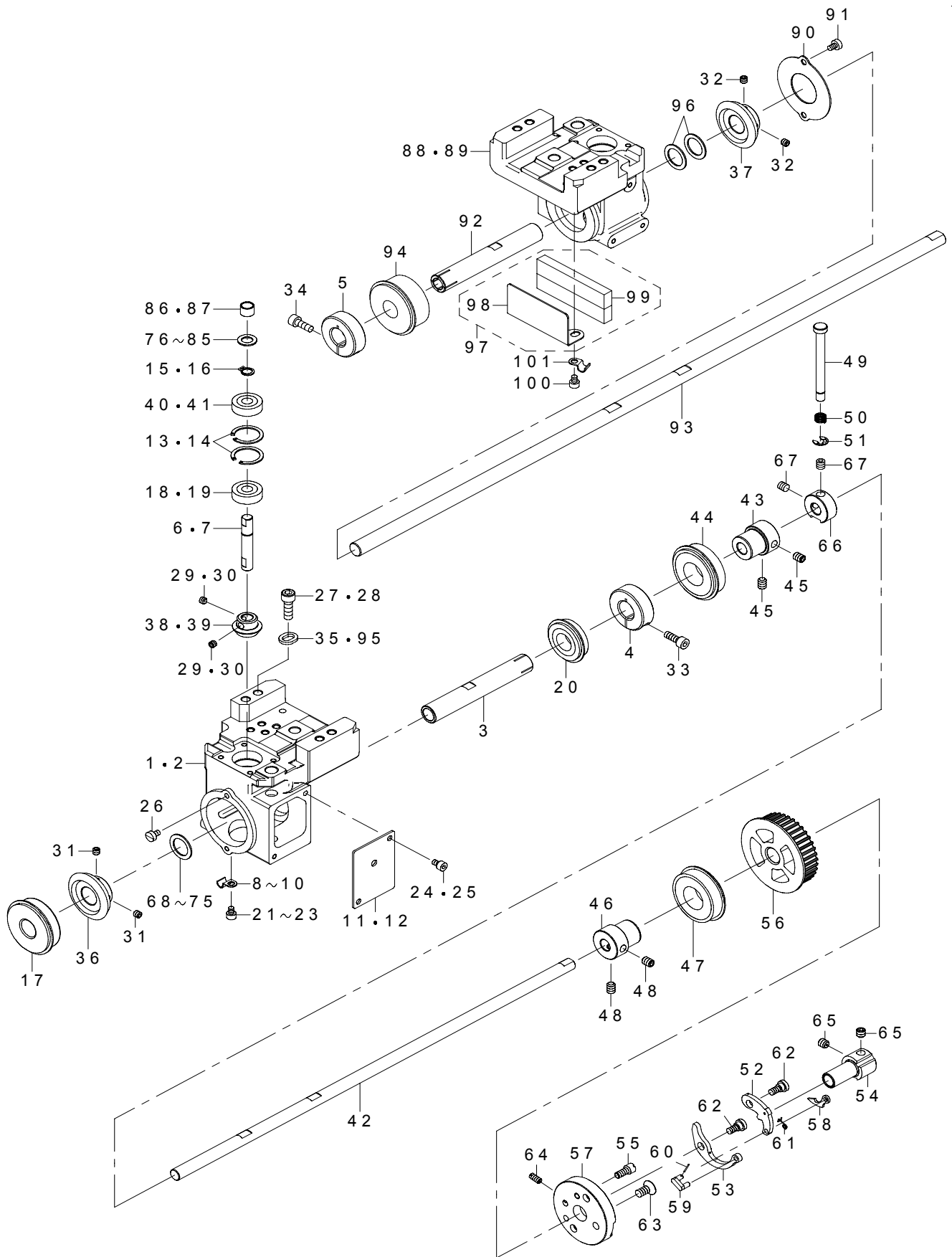
針棒關係



REF.NO	NOTE	PART NO	DESCRIPTION	品名	Qty	
1		400-10709	NF SHAFT BUSH R	揺動軸後メタル	1	
2		400-23568	BUSHING	揺動前メタル	1	
3		CS-1701181-TP	THRUST COLLAR D=17 W=11	スラスト受 D=17 W=11	1	
4		SM-8060612-TP	SCREW M6 L=6	止めねじ M6 L=6	2	
5	#01	401-26403	N_B_ROCKING_BASE_ASM_2810S7	針棒揺動台組_2810_S7	1	
6	#03	401-27042	N_B_ROCKING_BASE_ASM_2810SS	針棒揺動台組_2810SS	1	
7	#04	401-26402	N_B_ROCKING_BASE_ASM_2810E	針棒揺動台組_2810_E	1	
8	#06	401-27051	N_B_ROCKING_BASE_ASM_2860S	針棒揺動台_2860S(組)	1	
9	#08	401-27054	N_B_ROCKING_BASE_ASM_2860E	針棒揺動台_2860E(組)	1	
10	#01	213-38405	NEEDLE BAR THREAD RACK	針棒	(1)	
11	#03	B1401-053-000	NEEDLE BAR	針棒	(1)	
12	#04	B1401-246-000	NEEDLE BAR	針棒	(1)	
13	#06	401-27052	NEEDLE BAR	針棒	(1)	
14	#08	214-51406	NEEDLE BAR	針棒	(1)	
15	#02	401-25922	NEEDLE_BAR_ROCKING_BASE_2810S	針棒揺動台_2810_S	(1)	
16	#05	401-25923	NEEDLE_BAR_ROCKING_BASE_2810E	針棒揺動台_2810_E	(1)	
17	#06	401-27053	NEEDLE_BAR_ROCKING_BASE_2860S	針棒揺動台_2860S	(1)	
18		401-26371	NEEDLE_BAR_ROCKING_SHAFT	針棒揺動台軸	(1)	
19		401-12152	NEEDLE_ROD_SQUARE_BLOCK	針棒案内コ口	(1)	
20		401-27041	NEEDLE_BAR_GUIDE	針棒ガイド	(1)	
21	#02	B1411-053-000	NEEDLE BAR CONNECTION	針棒抱き	(1)	
22	#05	401-12273	NEEDLE BAR CONNECTION	針棒抱き	(1)	
23	#06	B1411-521-000	NEEDLE ROD HOLDER	針棒抱き	(1)	
24		PT-0502700-S0	TAPERED PIN	テーパピン	(1)	
25		SM-6040650-TP	SCREW	平ねじ M4 L=6	(2)	
26		SS-7090910-TP	SCREW 9/64-40 L=8.5	丸平ねじ 9/64-40 L=8.5	(1)	
27		401-12270	FELT HOLDER	フェルト押さえ	1	
28	#07	401-12271	NEEDLE_BAR_FELT_S	針棒フェルト_S	1	
29	#05	401-12272	NEEDLE_BAR_FELT_E	針棒フェルト_E	1	
30	☆	#09	M1351-7B1-600	NEEDLE 135X17 #160	針 135 X 17 #160	1
31	☆	#10	M1351-7B1-600	NEEDLE 135X17 #160	針 135 X 17 #160	2
32	#11	B1438-512-B00	WASHER 17.1X28X1.5	揺動軸メタル座金 T=1.5	1	
33	#11	226-06206	SPACER Y	針落ちスペーサ Y	1	
34	#11	226-06305	SPACER Z	針落ちスペーサ Z	1	
35	#11	226-07600	SPACER A	針落ちスペーサ A	1	
36	#11	226-07709	SPACER B	針落ちスペーサ B	1	
37	#11	226-07808	SPACER D	針落ちスペーサ D	1	
38	#11	226-07907	SPACER E	針落ちスペーサ E	1	
39	#11	226-06404	SPACER F	針落ちスペーサ F	1	
40	#07	B1412-051-000	FELT	針棒抱きフェルト	1	
41		SM-4050501-SC	SCREW M5X0.8 L=5	なべ小ねじ M5 X 0.8 L=5	1	
42	#02	SS-7080510-TP	SCREW 1/8-44 L=4.5	丸平ねじ 1/8-44 L=4.5	1	
43		TA-0500301-R0	PLUG 5X5.8 L=3	止栓 5 X 5.8 L=3	4	
44		TA-0620504-R0	CAP	止栓	1	
45	#05	CQ-2520000-00	OIL WICK	油芯	0.05	
46	#04	SS-8080410-TP	SCREW 1/8-44 L=3.5	止めねじ 1/8-44 L=3.5	1	
47	#01	213-38504	NEEDLE BAR THREAD RACK	針棒糸掛け	1	
48	#04	B1418-141-H00	NEEDLE BAR THREAD GUIDE	針棒糸掛け	1	
49	#03	103-08609	THREAD GUARD	針棒糸掛け	1	
50	#12	213-68105	NEEDLE CLAMP 3/16	針留 3/16	1	
51	☆	#12	SS-6090410-TP	SCREW 9/64-40 L=3.5	丸平ねじ 9/64-40 L=3.5	(2)
52	#12	107-77654	NEEDLE CLAMP ASM. 6MM	針留(組) 6MM	1	
53	☆	#12	SS-8080410-TP	SCREW 1/8-44 L=3.5	止めねじ 1/8-44 L=3.5	(2)
		NOTE(注記)	#01....FOR LU-2810S-7	LU-2810S-7用		
			#02....FOR LU-2810S,2810S-7	LU-2810S,2810S-7用		
			#03....FOR LU-2810S	LU-2810S用		
			#04....FOR LU-2810A,2810A-7	LU-2810A,2810A-7用		
			#05....FOR LU-2810A,2810A-7,2860A,2860A-7	LU-2810A,2810A-7,2860A,2860A-7用		
			#06....FOR LU-2860S,2860S-7	LU-2860S,2860S-7用		
			#07....FOR LU-2810S,2810S-7,2860S,2860S-7	LU-2810S,2810S-7,2860S,2860S-7用		
			#08....FOR LU-2860A,2860A-7	LU-2860A,2860A-7用		
			#09....FOR LU-2810,2810-7	LU-2810,2810-7用		
			#10....FOR LU-2860,2860-7	LU-2860,2860-7用		
			#11....SELECTIVE PARTS	選択部品		
			#12....EXCHANGING GAUGE PARTS	交換ゲージ部品		
			(SEE.P.43,45,47)	(43, 45, 47ページをご参照下さい。)		

#### 4. LOWER SHAFT COMPONENTS

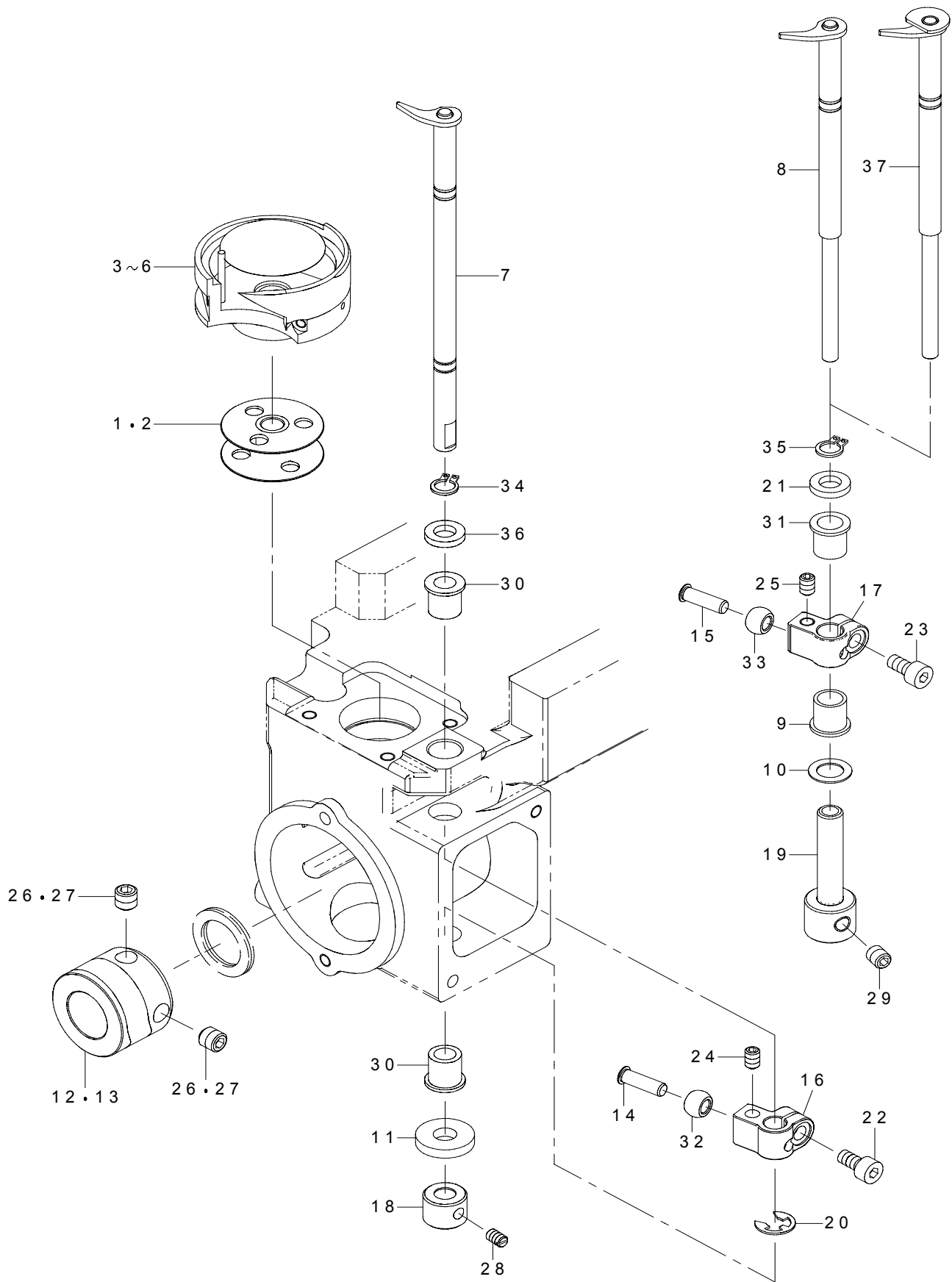
下軸関係



REF.NO	NOTE	PART NO	DESCRIPTION	品名	Qty
1	#01	401-25845	HOOK_SHAFT_BASE_RIGHT_TC	釜輪台(右)糸切り	1
2	#02	401-25846	HOOK_SHAFT_BASE_RIGHT_N	釜輪台(右)糸切無	1
3		401-12253	LOWER_SHAFT_C	下輪 C	1
4		400-52253	SET COLLAR	下輪セットカラー	1
5	#06	400-52253	SET COLLAR	下輪セットカラー	1
6	#03	401-26381	HOOK_SHAFT	釜輪	1
7	#06	401-26381	HOOK_SHAFT	釜輪	2
8	#04	B3538-112-000	OIL RETURN TUBE HOLDER	還流 バイブ押え	2
9	#07	B3538-112-000	OIL RETURN TUBE HOLDER	還流 バイブ押え	1
10	#05	B3538-112-000	OIL RETURN TUBE HOLDER	還流 バイブ押え	4
11	#03	401-23340	HOOK_SHAFT_BASE_SIDE_PLATE	釜輪台側面カバー	1
12	#06	401-35474	HOOK_SHAFT_BASE_SIDE_PLATE	釜輪台側面カバー	2
13	#03	RC-2351018-KP	RETAINING PIN 23.5	C 形止め輪 23.5	2
14	#06	RC-2351018-KP	RETAINING PIN 23.5	C 形止め輪 23.5	4
15	#03	RC-0740816-K0	RETAINING RING	止め輪 7.4	1
16	#06	RC-0740816-K0	RETAINING RING	止め輪 7.4	2
17		G1216.870-000	UPPER SHAFT REAR BEARING	上輪後 ベアリング	1
18	#03	SB-1080004-00	BUSHING	ラジアル軸受	1
19	#06	SB-1080004-00	BUSHING	ラジアル軸受	2
20		SB-1150010-00	ROLLING BEARING	ころがり軸受	1
21	#04	SM-6040502-TP	SCREW M4X0.7 L=5	六角穴ボルト M4 L=5	1
22	#03	SM-6040502-TP	SCREW M4X0.7 L=5	六角穴ボルト M4 L=5	1
23	#06	SM-6040502-TP	SCREW M4X0.7 L=5	六角穴ボルト M4 L=5	2
24	#03	SM-6040602-TP	SCREW M4 L=6	六角穴ボルト M4 X 0.7 L=6	2
25	#06	SM-6040602-TP	SCREW M4 L=6	六角穴ボルト M4 X 0.7 L=6	4
26		SM-6040650-TP	SCREW	平ねじ M4 L=6	2
27	#03	SM-6061802-TP	SCREW M6 L=18	六角穴ボルト	2
28	#06	SM-6061802-TP	SCREW M6 L=18	六角穴ボルト	4
29	#03	SM-8050412-TP	SCREW M5 L=4	止めねじ M5 L=4	2
30	#06	SM-8050412-TP	SCREW M5 L=4	止めねじ M5 L=4	4
31		SM-8050502-TP	SCREW M5 L=5	止めねじ	2
32	#06	SM-8050502-TP	SCREW M5 L=5	止めねじ	2
33		SM-6051402-TP	SCREW M5X0.8 L=14	六角穴ボルト	1
34	#06	SM-6051402-TP	SCREW M5X0.8 L=14	六角穴ボルト	1
35	#03	401-39043	WASHER	平座金	2
36		401-26372	LOWER_SHAFT_GEAR	下輪歯車(大)	1
37	#06	401-26372	LOWER_SHAFT_GEAR	下輪歯車(大)	1
38	#03	401-12242	HOOK_SHAFT_GEAR	釜輪歯車(小)	1
39	#06	401-12242	HOOK_SHAFT_GEAR	釜輪歯車(小)	2
40	#03	SB-1080004-00	BUSHING	ラジアル軸受	1
41	#06	SB-1080004-00	BUSHING	ラジアル軸受	2
42	#03	401-26365	LOWER_SHAFT_1N	下輪_2810	1
43		401-23247	BEARING_COLLAR	ベアリング_カラー	1
44		SB-1200018-00	BEARING	ころがり軸受	1
45		SM-8060812-TP	SCREW M6 L=8	止めねじ M6 L=8	2
46		401-23247	BEARING_COLLAR	ベアリング_カラー	1
47		SB-1200018-00	BEARING	ころがり軸受	1
48		SM-8060812-TP	SCREW M6 L=8	止めねじ M6 L=8	2
49		401-12240	SAFETY_REVERSE_BUTTON	解除押しボタン	1
50		B1639-051-000	SPRING	押しボタンばね	1
51		RE-0500000-K0	E-RING	E 形止め輪 5	1
52		213-87600	SAFETY CLUTCH HOOK	安全装置爪	1
53		213-87709	SAFETY CLUTCH SPRING	安全装置ばね	1
54		213-87808	SAFETY BASE	安全装置受	1
55		213-87907	ADJUSTING PIN (1.2)	解除圧調整ピン (1.2)	1
56		401-25862	LOWER_SHAFT_SPROCKET	トスプロケット	1
57		401-26366	CLUTCH_BASE	クラッチ ベース	1
58		B1308-055-000	SAFETY CLUTCH COUNTER-HOOK	安全装置逆爪	1
59		B1310-055-000	SAFETY CLUTCH SMALL LINK	安全装置小リンク	1
60		B1314-055-000	SAFETY CLUTCH SMALL LINK PIN	安全装置小リンク ピン	1
61		401-13224	COUNTER HOOK SPRING	安全装置逆爪ばね	1
62		SD-0640322-TP	HINGE SCREW D=6.35 H=3.2	段ねじ D=6.35 H=3.2	2
63		SM-1061201-SN	SCREW M6 L=12	皿小ねじ M6 L=12	2
64		SS-8111010-TP	SCREW 11/64-40 L=9.5	止めねじ 11/64-40 L=9.5	1
65		SS-8660612-TP	SCREW 1/4-40 L=6	止めねじ 1/4-40 L=6	2
66		213-33901	SAFETY CLUTCH DISC	安全装置円盤	1
67		SS-8660612-TP	SCREW 1/4-40 L=6	止めねじ 1/4-40 L=6	2
68	#08	B1221-771-00A	HIGH SPEED WASHER FOR BEARING	上輪 スラストワッシャー B T=0.8	1
69	#08	B1221-771-00B	MAIN SHAFT THRUST WASHER B T=1.0	上輪 スラストワッシャー B	1
70	#08	B1255-781-00C	WASHER C	上輪 スラストワッシャー T=1.2	1
71	#08	B1221-771-00D	MAIN SHAFT THRUST WASHER (D)	上輪 スラストワッシャー B T=1.4	1
72	#08	B1221-771-00E	MAIN SHAFT THRUST WASHER (E)	上輪 スラストワッシャー B T=1.6	1
73	#08	B1221-771-00F	MAIN SHAFT THRUST WASHER (F)	上輪 スラストワッシャー B F	1
74	#08	B1221-771-00G	WASHER T=1.1	上輪 スラストワッシャー B T=1.1	1
75	#08	B1221-771-00H	WASHER T=1.3	上輪 スラストワッシャー B T=1.3	1
76	#09	B2557-280-00A	WASHER FOR DRIVING ARM	横送り腕座金 A	1
77	#09	B2557-280-00B	WASHER	横送り腕座金 B	1
78	#09	B2557-280-00C	WASHER	横送り腕座金 C	1
79	#09	B2557-280-00D	WASHER D	横送り腕座金 D	1
80	#09	B2557-280-00E	WASHER	横送り腕座金	1
81	#10	B2557-280-00A	WASHER FOR DRIVING ARM	横送り腕座金 A	2
82	#10	B2557-280-00B	WASHER	横送り腕座金 B	2
83	#10	B2557-280-00C	WASHER	横送り腕座金 C	2
84	#10	B2557-280-00D	WASHER D	横送り腕座金 D	2
85	#10	B2557-280-00E	WASHER	横送り腕座金	2
86	#03	401-26382	HOOK_SHAFT_COLLAR	釜輪カラー	1
87	#06	401-26382	HOOK_SHAFT_COLLAR	釜輪カラー	2
88	#05	401-25847	HOOK_SHAFT_BASE_LEFT_TC	釜輪台(左)糸切り	1
89	#11	401-25848	HOOK_SHAFT_BASE_LEFT_N	釜輪台(左)糸切無	1
90	#06	401-26455	HOOK_SHAFT_BASE_COVER	釜輪台カバー	1
91	#06	SM-6040650-TP	SCREW	平ねじ M4 L=6	2
92	#06	401-26454	LOWER_SHAFT_D	下輪 D	1
93	#06	401-23428	LOWER_SHAFT_2N	下輪_2860	1
94	#06	SB-1150022-00	BEARING	ころがり軸受	1
95	#06	401-39042	WASHER	平座金	4
96	#06	B1221-771-00F	MAIN SHAFT THRUST WASHER (F)	上輪スラストワッシャー B_T F	2
97	#06	401-35505	OIL_SHIELD_PLATE_ASM.	油防板(組)	1
98	#06	401-27345	OIL_SHIELD_PLATE	油防板	(1)
99	#06	401-35504	GASKET	ガスケット	(2)
100	#06	SM-6040502-TP	SCREW M4X0.7 L=5	六角穴ボルト M4 L=5	2
101	#11	B3538-112-000	OIL RETURN TUBE HOLDER	還流バイブ押え	3
		NOTE(注記)	#01...FOR LU-2810-7,2860-7 #02...FOR LU-2810,2860 #03...FOR LU-2810,2810-7 #04...FOR LU-2810 #05...FOR LU-2860-7 #06...FOR LU-2860,2860-7 #07...FOR LU-2810-7 #08...SELECTIVE PARTS #09...SELECTIVE PARTS(FOR LU-2810, 2810-7) #10...SELECTIVE PARTS(FOR LU-2860, 2860-7) #11...FOR LU-2860	LU-2810-7, 2860-7用 LU-2810, 2860用 LU-2810, 2810-7用 LU-2810用 LU-2860, 2860-7用 LU-2860, 2860-7用 LU-2810-7用 選択部品 選択部品(LU-2810, 2810-7用) 選択部品(LU-2860, 2860-7用) LU-2860用	

# 5. HOOK & OPENNER COMPONENTS

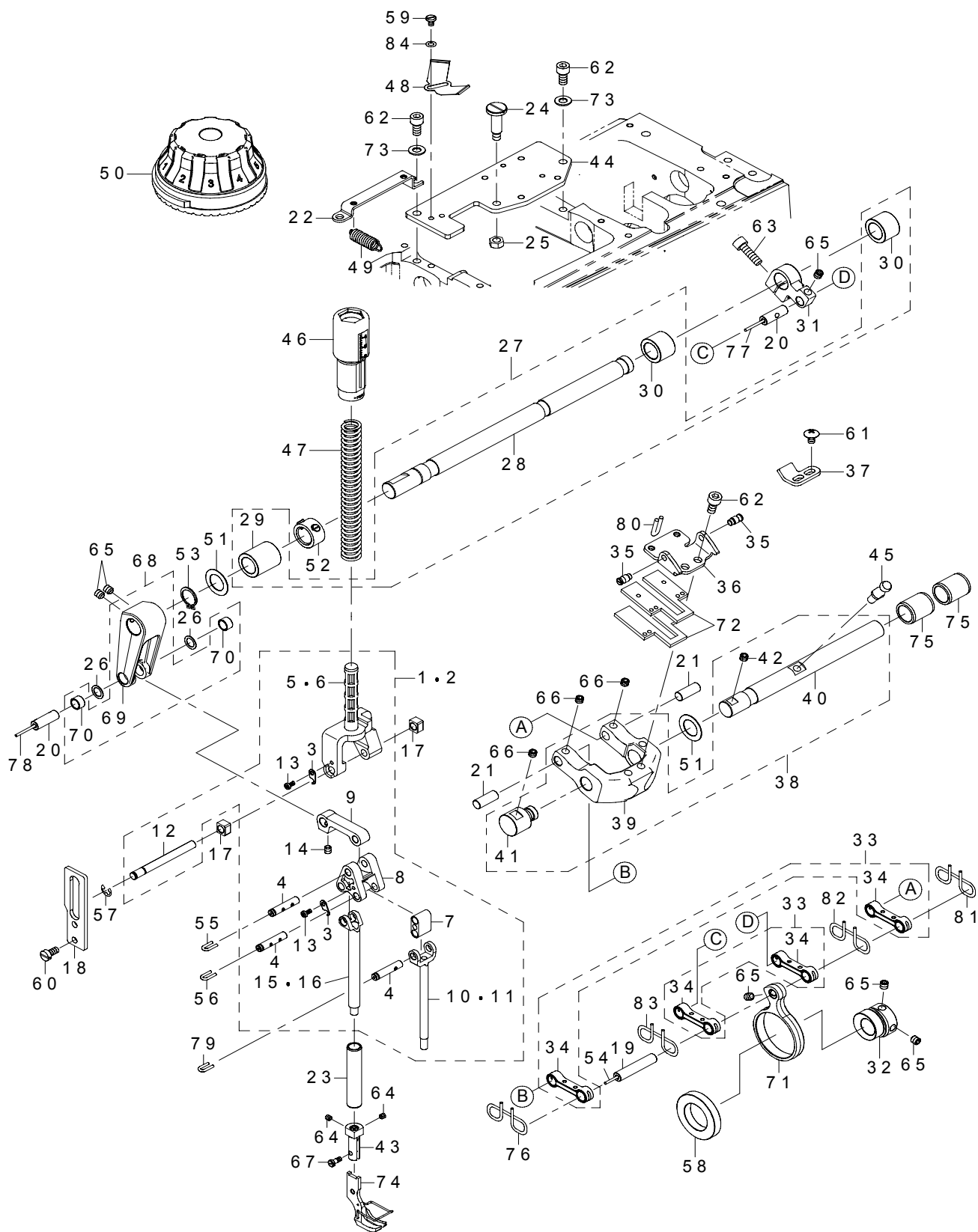
釜・オープナー関係



REF.NO	NOTE	PART NO	DESCRIPTION	品名	Qty
1	☆	#01 213-34800	ALUMINUM BOBBIN WITH KNURL	アルミボビン (ローレット付)	1
2	☆	#02 213-34800	ALUMINUM BOBBIN WITH KNURL	アルミボビン (ローレット付)	2
3	☆	#03 401-31956	HOOK_ASM_T	釜 (組) 糸切り	1
4	☆	#05 401-31956	HOOK_ASM_T	釜 (組) 糸切り	2
5	☆	#04 401-26399	HOOK_ASM	釜 (組) 糸切無	1
6	☆	#06 401-26399	HOOK_ASM	釜 (組) 糸切無	2
7		#01 401-26361	OPENER_ASM.	オープナー (組)	1
8		#06 401-35500	OPENER_ASM. L	オープナー (組) _ L	2
9		#02 401-35473	METAL	メタル	2
10		#02 WP-0740516-SP	WASHER 7.4X11.8X0.5	平座金 7.4 X 11.8 X 0.5	2
11		#03 B3010-141-H00	WASHER	カムロッド段ねじ座金	1
12		#02 401-26547	OPENER_CAM_L	オープナカム L	1
13		#01 401-26391	OPENER_CAM_R	オープナーカム (右用)	1
14		#01 401-26360	OPENER_CAM_ROLLAR_SHAFT	オープナカムころ軸	1
15		#02 401-26360	OPENER_CAM_ROLLAR_SHAFT	オープナカムころ軸	2
16		#01 401-25859	OPENER_DRIVING_ARM	オープナ駆動腕	1
17		#02 401-35475	OPENER_DRIVING_ARM	オープナ駆動腕	2
18		#01 400-10298	JUNCTION SHAFT COLLAR	針棒支持台軸抱きピンカラー	1
19		#02 401-35472	JUNCTION SHAFT COLLAR	針棒支持台軸抱きピンカラー	2
20		#01 RE-0500000-K0	E-RING	E形止め輪 5	1
21		#02 WP-0612066-SP	WASHER 6.1X11X2	平座金 6.1 X 11 X 2	2
22		#01 SM-6040802-TP	SCREW M4X0.7 L=8	六角穴ボルト	1
23		#02 SM-6040802-TP	SCREW M4X0.7 L=8	六角穴ボルト	2
24		#01 SM-8040612-TP	SCREW M4 L=6	止めねじ M4 L=6	1
25		#02 SM-8040612-TP	SCREW M4 L=6	止めねじ M4 L=6	2
26		#01 SM-8060612-TP	SCREW M6 L=6	止めねじ M6 L=6	2
27		#02 SM-8060612-TP	SCREW M6 L=6	止めねじ M6 L=6	4
28		#01 SS-8090670-SP	SCREW 9/64-40 L=5.5	止めねじ 9/64-40 L=5.5	1
29		#02 SM-8050612-TP	SCREW M5X6	止めねじ M5 X 0.8 L=6	4
30		#01 401-12252	OPENER_METAL	オープナ軸メタル	2
31		#02 401-12252	OPENER_METAL	オープナ軸メタル	2
32		#01 401-26351	OPENER_CAM_ROLLER	オープナーカムコロ	1
33		#02 401-26351	OPENER_CAM_ROLLER	オープナーカムコロ	2
34		#01 RC-0560711-KP	RETAINING RING	C形止め輪	1
35		#02 RC-0560711-KP	RETAINING RING	C形止め輪	2
36		#01 WP-0612066-SP	WASHER 6.1X11X2	平座金 6.1 X 11 X 2	1
37		#05 401-37431	OPENER_ASM._L	オープナー L (結合)	2
		NOTE(注記)	#01....FOR LU-2810,2810-7	LU-2810,2810-7用	
			#02....FOR LU-2860,2860-7	LU-2860,2860-7用	
			#03....FOR LU-2810-7	LU-2810-7用	
			#04....FOR LU-2810	LU-2810用	
			#05....FOR LU-2860-7	LU-2860-7用	
			#06....FOR LU-2860	LU-2860用	

## 6. UPPER FEED COMPONENTS

上送り関係

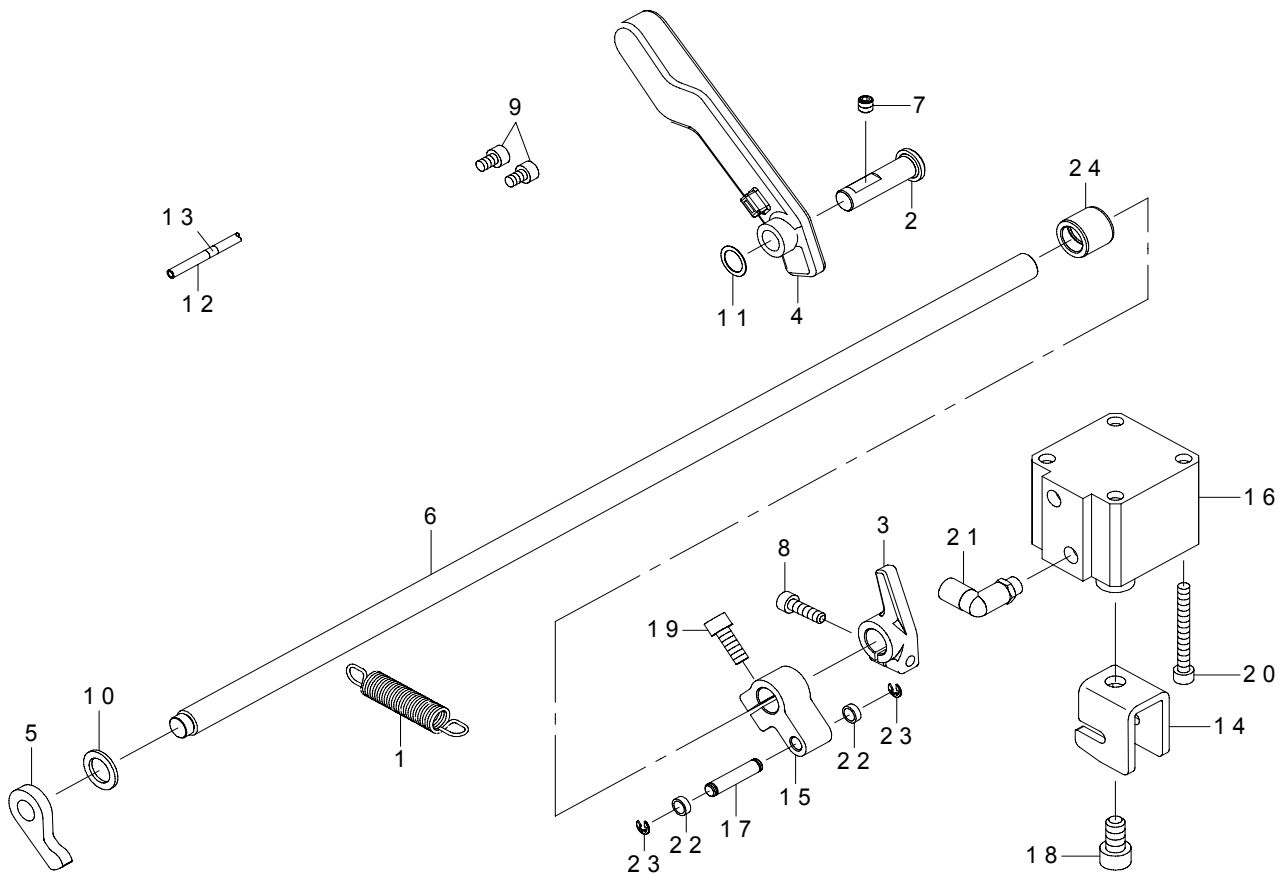




REF.NO	NOTE	PART NO	DESCRIPTION	品名	Qty
1	#01	401-26165	UPPER_FEED_F_ASM_S	上送り面部 S (組)	1
2	#02	401-26167	UPPER_FEED_F_ASM_E	上送り面部 E (組)	1
3		107-10804	TRIANGLE LEVER SHAFT STOPPER	三角てこ軸止め	(2)
4		401-12176	CONNECTION_PIN	連結ピン	(3)
5	#01	401-23663	SPRING_RECEIVING_S	押えばね受け S	(1)
6	#02	401-23664	SPRING_RECEIVING_E	押えばね受け E	(1)
7		401-23665	WALKING_BAR_DRIVING_LINK	上送り揺動リンク	(1)
8		401-25852	TRIANGULAR_LEVER	三角てこ	(1)
9		401-25854	UPPER_FEED_LINK_A	上送りリンク A	(1)
10	#01	401-25936	WALKING_BAR_S	送り足棒 (S)	(1)
11	#02	401-25937	WALKING_BAR_E	送り足棒 (E)	(1)
12		401-26166	PRESSER_BAR_GUIDE_SHAFT	押え棒ガイド軸	(1)
13		SM-4030601-SN	SCREW M3 X 6	なべ小ねじ M 3 X 0. 5 L = 6	(2)
14		SM-8050612-TP	SCREW M5X6	止めねじ M 5 X 0. 8 L = 6	(1)
15	#01	401-25860	PRESSURE_BAR_S_A	押え棒 S _ A	(1)
16	#02	401-25861	PRESSURE_BAR_E	押え棒 (E)	(1)
17		400-90058	SLIDE BLOCK	針棒抱き案内コロ	2
18		401-25943	PRESSER ROD GUIDE	押え棒ガイド	1
19		401-12118	FEED_ROD_PIN	送りロッドピン	1
20		401-23634	ROCKING_LINK_PIN	揺動リンクピン	2
21		401-26375	FEED_ADJUSTING_PIN_A	送り調節ピン A	2
22		401-25867	SPRING_HOOK	ばね掛け	1
23		401-35014	BUSHING	押え棒メタル	1
24		SD-0802126-TP	SHOULDER SCREW D=8 H=21.2	段ねじ D = 8 H = 2 1. 2	1
25		NM-6060001-SD	NUT M6	六角ナット M 6 1種	1
26		E2613-700-000	WASHER	ボリスライダスラストワッシャー	2
27		401-23319	UPPER_FEED_SHAFT_ASM	上送り軸 (組)	1
28		401-23262	UPPER_FEED_SHAFT	上送り軸	(1)
29		401-23320	UPPER_FEED_SHAFT_METAL_F	上送り軸メタル (前)	(1)
30		401-23321	UPPER_FEED_SHAFT_METAL_R	上送り軸メタル (後)	(2)
31		401-26160	UPPER_FEED_REAR_ARM	上送り後部腕	1
32		401-26390	UPPER_FEED_CAM	上送りカム	1
33		401-26338	CONNECTION_LINK_ASM	送り変換リンク (組)	2
34		401-26223	CONNECTION_LINK	送り変換リンク	(2)
35		400-38494	THREAD_BIND_ARM_SPRING RAC	糸結び腕ばね掛け	2
36		401-26269	CHANGE_BASE_SPRING_RACK	D L ばね掛け	1
37		401-26264	CHANGE_BASE_STOPPER	D L ストッパー	1
38		401-23416	UPPER_FEED_CHANGE_BASE_ASM	交互上下変換体 (組)	1
39		401-23414	UPPER_FEED_CHANGE_BASE	交互上下変換体	(1)
40		401-23555	UF_CHANGE_BASE_SHAFT	交互上下変換体軸	(1)
41		401-23415	UF_CHANGE_BASE_SUPPORT_PIN	交互上下変換体支持ピン	(1)
42		SM-8060552-TP	SCREW M6 L=5	止めねじ	(1)
43	#03	401-25877	PRESSURE_BAR_S_B	押え棒 S _ B	1
44		401-25868	INSTALLING_PLATE	シリンダ取付板	1
45		401-26374	VERTICAL_ADJUSTING_PIN	変換体軸ピン	1
46		401-25926	PRESSER_ADJUSTING_SCREW	押え調節ねじ	1
47	☆	401-12197	PRESSER_SPRING	押え調節ばね	1
48		401-12199	LEAF_SPRING	板ばね	1
49		401-26400	SPRING	上送り変換体ばね	2
50		401-25850	VERTICAL_DIAL(VE)	交互上下ダイヤル	1
51		D1231-555-B00	WASHER	スラスト座金	2
52		229-04155	MAIN SHAFT THRUST COLLAR ASM.	上軸スラスト受け (組)	1
53		RC-0150001-KP	RETAINING RING 13.8	C 形止め輪 13. 8	1
54		CQ-2020000-00	OIL WICK	油芯	0.042
55		CQ-2520000-00	OIL WICK	油芯	0.048
56		CQ-2520000-00	OIL WICK	油芯	0.048
57		RE-0500000-K0	E-RING	E 形止め輪 5	1
58		SB-1250006-00	BEARING	ころがり軸受	1
59		SM-6040450-TP	SCREW M4 L=4	止めねじ M 4 L = 4	2
60		SM-6051000-SP	SCREW	平ねじ M 5 L = 10	2
61		SM-0050801-SC	SCREW	トラスねじ M 5 L = 8	2
62		SM-6061202-TP	SCREW M6 L=12	六角穴ボルト M 6 L = 12	5
63		SM-6062002-TP	SCREW M6 L=20	六角穴ボルト M 6 L = 20	1
64	#01	SM-8040412-TP	SET SCREW M4 L=4	止めねじ	2
65		SM-8060612-TP	SCREW M6 L=6	止めねじ M 6 L = 6	6
66		SM-8060552-TP	SCREW M6 L=5	止めねじ	3
67	#01	SS-6090910-TP	SCREW 9/64-40 L=9	平ねじ 9 / 6 4 - 4 0 L = 9	1
68		401-26159	UPPER_FEED_FRONT_ARM_ASM	上送り前部腕組	1
69		401-26157	UPPER_FEED_FRONT_ARM	上送り前部腕	(1)
70		401-26158	UPPER_FEED_FRONT_ARM_BUSH	上送り前部腕ブッシュ	(2)
71		401-25876	UPPER_FEED_CAM_ROD	上送りカムロッド	1
72		401-23345	FELT	フェルト	2
73		WP-0651001-SC	WASHER	平座金	2
74	#04	213-50152	PRESSER FOOT ASM.	押え足 (組)	1
75		229-13008	FEED ROCKER SHAFT BUSHING	送り軸メタル	2
76		CQ-2020000-00	OIL WICK	油芯	0.25
77		CQ-2020000-00	OIL WICK	油芯	0.02
78		CQ-2020000-00	OIL WICK	油芯	0.02
79		CQ-2520000-00	OIL WICK	油芯	0.048
80		CQ-2020000-00	OIL WICK	油芯	0.1
81		CQ-2020000-00	OIL WICK	油芯	0.25
82		CQ-2020000-00	OIL WICK	油芯	0.25
83		CQ-2020000-00	OIL WICK	油芯	0.25
84		WP-0430800-SD	WASHER M4	平座金小形丸 M 4	2
		NOTE(注記)	#01...FOR LU-2810S,2810S-7,2860S,2860S-7	LU - 2 8 1 0 S, 2 8 1 0 S - 7, 2 8 6 0 S, 2 8 6 0 S - 7 用	
			#02...FOR LU-2810A,2810A-7,2860A,2860A-7	LU - 2 8 1 0 A, 2 8 1 0 A - 7, 2 8 6 0 A, 2 8 6 0 A - 7 用	
			#03...FOR LU-2810S,2810S-7	LU - 2 8 1 0 S, 2 8 1 0 S - 7 用	
			#04...EXCHANGING GAUGE PARTS (SEE P.43,45,47)	交換ゲージ部品 (43, 45, 47ページをご参照下さい。)	

## 7. HAND LIFTER & AUTO LIFTER COMPONENTS

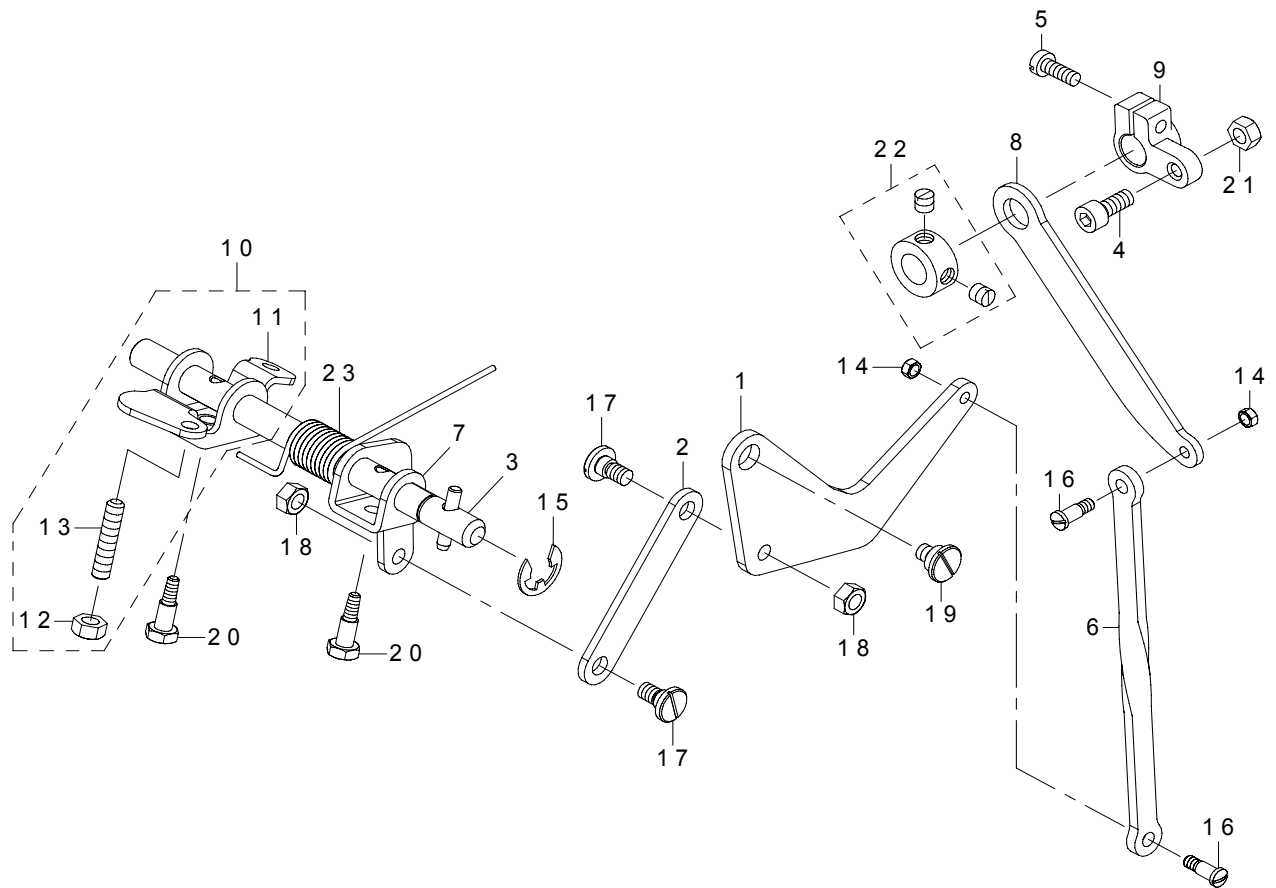
手動押え上げ・自動押さえ上げ関係



REF.NO	NOTE	PART NO	DESCRIPTION	品名	Qty
1		401-26367	SPRING	押え上げ軸戻しばね	1
2		400-06716	THREAD_TRIMMER_SHAFT	糸切りリンク軸	1
3		401-12184	LIFTER_LEVER_A	押え上げレバー A	1
4		401-26150	LIFTER_LEVER_B	押え上げレバー B	1
5		401-25870	LIFTER_PLATE	押え上げ板	1
6		401-26364	LIFTER_SHAFT	押え上げ軸	1
7		SM-8060612-TP	SCREW M6 L=6	止めねじ M6 L=6	1
8		SM-6051802-TP	SCREW M5 L=18	六角穴ボルト	1
9		SM-6050802-TP	SCREW M5X0.8 L=8	六角穴ボルト M5 X 0.7 L=8	2
10		134-09107	WASHER	ワッシャー	1
11		WZ-1052010-KP	WAVED WASHER	波形座金 10.5 X 14.5 X 0.3	1
12	#01	BT-0400251-EB	URETHANE HOSE, BLACK	ウレタンホース 黒	0.62
13	#01	180-35303	WIRE MARK (4)	ワイヤーマーク (4)	1
14	#01	401-12187	KNUCKLE_JOINT_A	ナックルジョイント A	1
15	#01	401-12188	LIFTING_ARM	自動押え上げ腕	1
16	#01	PA-4001502-00	AIR CYLINDER	エア シリンダ	1
17	#01	229-49101	ROLLER FULCRUM SHAFT	コロ支点軸	1
18	#01	SM-6081552-TP	SCREW M8 L=15	六角穴ボルト	1
19	#01	SM-6061602-TP	SCREW M6 L=16	六角穴ボルト	1
20	#01	SM-6054502-TN	SCREW M5 L=45	六角穴ボルト M5 L=45	4
21	#01	PJ-3040451-02	ELBOW UNION, C	エルボユニオン C	1
22	#01	139-51009	PRESSER FOOT ROLLER	押え足コロ	2
23	#01	RE-0400000-K0	E-RING 4	E 形止め輪 4	2
24		400-86018	BUSHING_MAIN_FEED	主送りメタル	1
		NOTE(注記)	#01....FOR LU-2810-7,2860-7	LU-2810-7, 2860-7用	

## 8. KNEE LIFTER COMPONENTS (FOR LU-2810,2860)

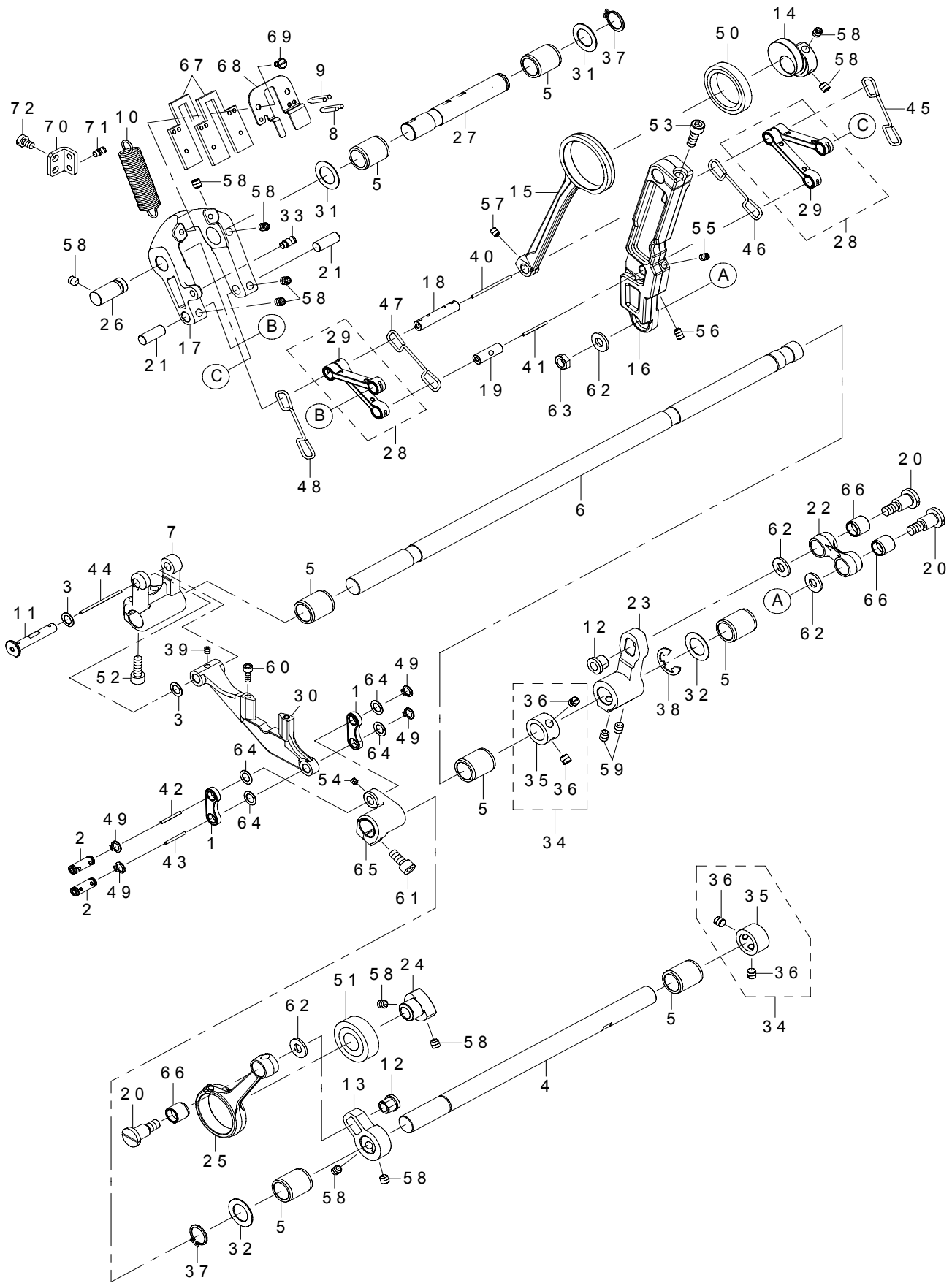
膝上げ関係 (LU-2810, 2860用)



REF.NO	NOTE	PART NO	DESCRIPTION	品名	Qty
1		401-26270	KNEE_PAD_LINK_A	膝上げリンク A	1
2		401-26271	KNEE_PAD_LINK_B	膝上げリンク B	1
3		401-26356	KNEE_LIFTER_SHAFT_ASM	膝上げ軸 (組)	1
4		SM-6051202-TP	SCREW M5X0.8 L=12	六角穴ボルト M5 X 0.8 L=12	1
5		SM-6051400-SP	SCREW	平ねじ	1
6		401-26272	KNEE_PAD_LINK_D	膝上げリンク D	1
7		401-26273	KNEE_PAD_DRIVING_ARM	膝上げ駆動腕	1
8		401-26274	KNEE_PAD_LINK_C	膝上げリンク C	1
9		401-12127	BACKWARD_FEED_CONNECTING_ARM	逆送り連結腕	1
10		229-32156	KNEE LIFTER ROTATION ARM ASM.	膝上げ回転腕 (組)	1
11		229-32107	KNEE LIFTING ROTATING ARM	膝上げ回転腕	(1)
12		NM-6060001-SE	NUT M6	六角ナット M6 1種	(2)
13		SM-8063012-TR	SCREW M6 L=30	止めねじ	(2)
14		NS-6110310-SP	NUT 11/64-40	六角ナット 11/64-40	2
15		RE-1000000-K0	E-RING 10	E形止め輪 10	1
16		SD-0500803-TP	HINGE SCREW D=5 H=8	段ねじ D=5 H=8	2
17		400-82078	SHOULDER SCREW D=7.24 H=3.3	段ねじ D=7.24 H=3.3	2
18		NM-6060001-SE	NUT M6	六角ナット M6 1種	2
19		SD-1000406-TP	SHOULDER SCREW	段ねじ D=10 H=4	1
20		SM-9061853-SR	SCREW M6 L=17.5	六角ボルト	2
21		NM-6050001-SD	NUT M5X0.8	六角ナット M5 X 0.8 1種	1
22		CS-1201010-SH	THRUST COLLAR ASM. D=12 W=10	スラスト受け D=12 W=10 組	1
23		236-39503	SPRING	膝上げ回転腕ばね	1

# 9. LOWER FEED COMPONENTS

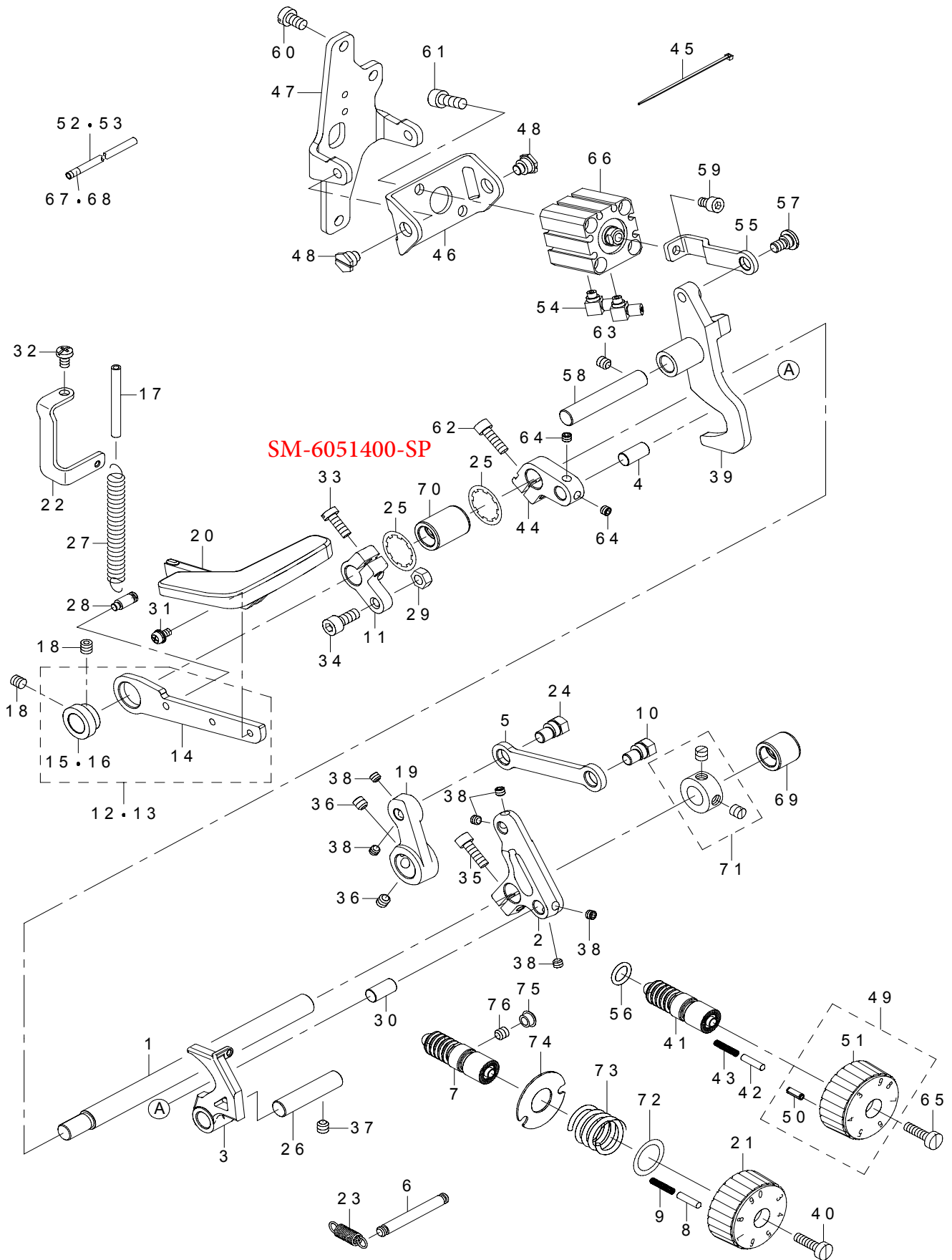
下送り関係



REF.NO	NOTE	PART NO	DESCRIPTION	品名	Qty
1		401-23666	VERTICAL_LINK	上下リンク	2
2		107-18906	VERTICAL FEED LINK SHAFT	上下送りリンク軸	2
3		WP-0740516-SP	WASHER 7.4X11.8X0.5	平座金 7.4 X 11.8 X 0.5	2
4		401-23667	VERTICAL_FEED_LINK	上下送りリンク	1
5		229-13008	FEED ROCKER SHAFT BUSHING	送り軸メタル	7
6		401-26386	HORIZONTAL_FEED_SHAFT	水平送り軸	1
7		401-26161	FEED_BASE_ARM	送り台腕	1
8		CQ-2020000-00	OIL WICK	油芯	0.05
9		CQ-2020000-00	OIL WICK	油芯	0.05
10		401-26401	SPRING_B	水平送り変換体ばね	1
11		401-12098	FEED_BASE_SHAFT	送り台軸	1
12		401-26357	VERTICAL_FEED_ROD_NUT	上下送りロッドナット	2
13		401-25843	VERTICAL_FEED_ARM_REAR	上下送り後部腕	1
14		401-23626	HORIZONTAL_FEED_CAM	水平送りカム	1
15		401-26151	HORIZONTAL_FEED_ROD	水平送りロッド	1
16		401-23547	NEEDLE_BAR_ROCKING_LINK	針棒揺動桿	1
17		401-23629	HORIZONTAL_FEED_CHANGE_BASE	水平送り変換体	1
18		401-12118	FEED_ROD_PIN	送りロッドピン	1
19		401-23634	ROCKING_LINK_PIN	揺動リンクピン	1
20		SD-1021251-SP	HINGE SCREW D=10.20 H=12.5	段ねじ D=10.2 H=12.5	3
21		401-26375	FEED_ADJUSTING_PIN_A	送り調節ピン A	2
22		401-25856	CONNECTION_LINK	連結リンク	1
23		401-23668	HORIZONTAL_FEED_ARM	水平送り腕	1
24		401-23627	VERTICAL_FEED_CAM	上下送りカム	1
25		401-25857	VERTICAL_FEED_ROD	上下送りロッド	1
26		401-23639	HF_CHANGE_BASE_SUPPORT_PIN	水平送り変換体支持ピン	1
27		401-23332	CHANGE_BASE_SHAFT	送り変換体支点軸	1
28		401-26339	CONNECTION_LINK_ASM	送り変換リンク組	2
29		401-23252	CONNECTION_LINK	送り変換リンク	(2)
30		401-12293	FEED_BASE	送り台	1
31		D1231-555-B00	WASHER	スラスト座金	2
32		B1255-781-00A	WASHER A	上軸 スラストワッシャー T=0.8	2
33		400-38494	THREAD_BIND_ARM_SPRING RAC	糸結び腕ばね掛け	1
34		229-04155	MAIN SHAFT THRUST COLLAR ASM.	上軸スラスト受け(組)	2
35		229-04106	MAIN SHAFT THRUST COLLAR	上軸スラスト受け	(1)
36		SS-8660610-TP	SCREW 1/4-40 L=6	止めねじ 1/4-40 L=6	(2)
37		RC-0150001-KP	RETAINING RING 13.8	C形止め輪 13.8	2
38		RE-1200000-K0	E-RING 12	E形止め輪 12	1
39		SS-8110422-TP	SCREW 11/64-40 L=4	止めねじ 11/64-40 L=4	1
40		CQ-2020000-00	OIL WICK	油芯	0.042
41		CQ-2020000-00	OIL WICK	油芯	0.02
42		CQ-2020000-00	OIL WICK	油芯	0.024
43		CQ-2020000-00	OIL WICK	油芯	0.024
44		CQ-2020000-00	OIL WICK	油芯	0.04
45		CQ-2020000-00	OIL WICK	油芯	0.3
46		CQ-2020000-00	OIL WICK	油芯	0.3
47		CQ-2020000-00	OIL WICK	油芯	0.3
48		CQ-2020000-00	OIL WICK	油芯	0.3
49		RC-0650811-KP	RETAINING RING	C形止め輪	4
50		SB-1300002-00	BEARING	ころがり軸受	1
51		SB-1150002-00	BEARING	ベアリング	1
52		SM-6061602-TP	SCREW M6 L=16	六角穴ボルト	2
53		SM-6061802-TP	SCREW M6 L=18	六角穴ボルト	1
54		SM-8040412-TP	SET SCREW M4 L=4	止めねじ	1
55		SM-8050842-TP	SETSCREW	止めねじ	1
56		SM-8050812-TP	SCREW M5X8	止めねじ M5 X 0.8 L=8	1
57		SM-8050612-TP	SCREW M5X6	止めねじ M5 X 0.8 L=6	1
58		SM-8060612-TP	SCREW M6 L=6	止めねじ M6 L=6	11
59		SM-8060812-TP	SCREW M6 L=8	止めねじ M6 L=8	2
60		SS-6111052-TP	SCREW	六角穴ボルト	2
61		SM-6061402-TP	SCREW M6 L=14	六角穴ねじ M6 L=14	1
62		260-18705	WASHER	クランクロッド座金	4
63		NS-6680410-SP	NUT 9/32-28	六角ナット 9/32-28	1
64		WP-0740516-SP	WASHER 7.4X11.8X0.5	平座金 7.4 X 11.8 X 0.5	4
65		401-25935	VERTICAL_FEED_ARM_FRONT	上下送り前部腕	1
66		401-26359	VERTICAL_FEED_ROD_BUSH	上下送りロッドブッシュ	3
67		401-23345	FELT	フェルト	2
68		401-23346	FELT HOLDER	フェルト押え	1
69		SM-6040650-TP	SCREW	平ねじ M4 L=6	2
70		122-88908	THROAT PLATE BASE B SUPPORT	針板台(B)支え	1
71		260-17400	SPRING RAC	糸結び腕ばね掛け	1
72		SM-6050800-SP	SCREW M5 L=8	平ねじ M5 L=8	2

# 10. FEED ADJUST COMPONENTS

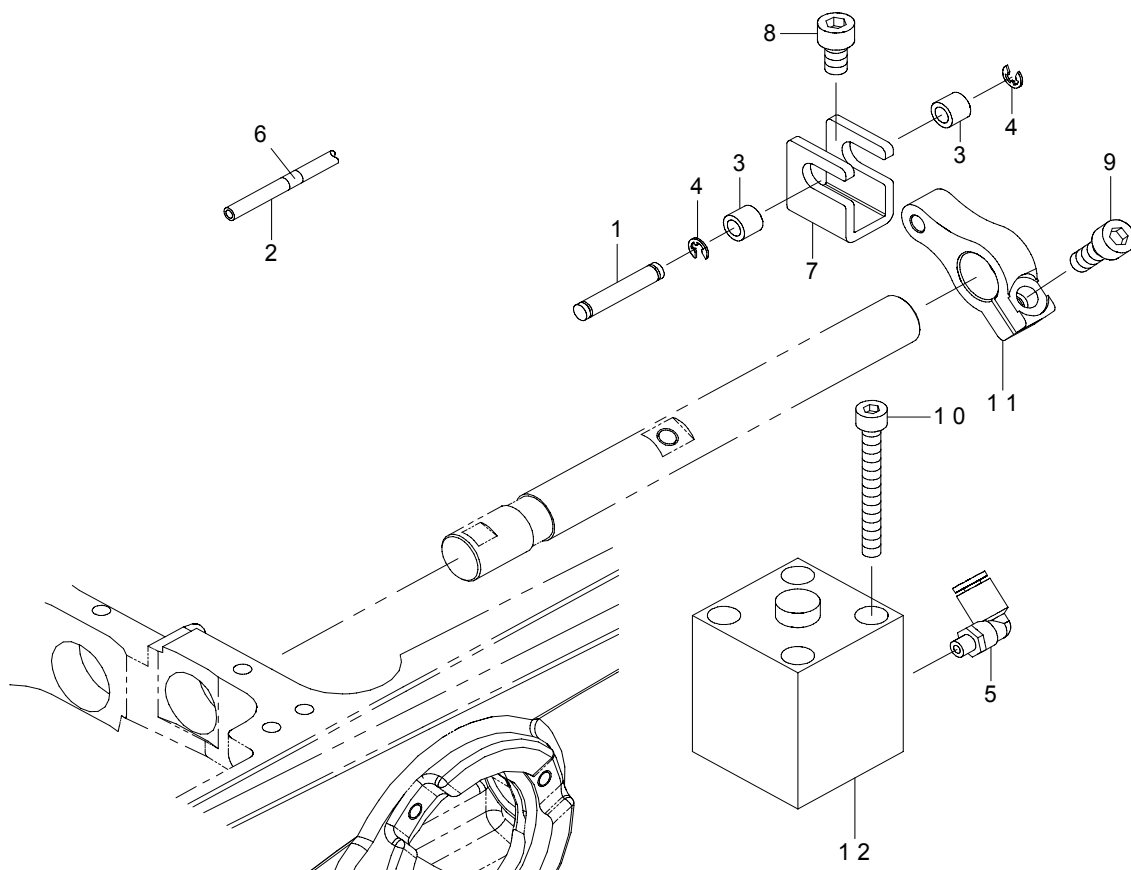
送り調節関係



REF.NO	NOTE	PART NO	DESCRIPTION	品名	Qty
1		401-26363	BACKWARD_FEED_LEVER_SHAFT	逆送りレバー軸	1
2		401-25934	FEED_ADJUSTING_PIN HOLDER_A	送り調節ピン支え腕 A	1
3		401-25919	ADJUSTING_BASE_A	送り調節体 A	1
4	#01	401-31887	FEED_ADJUSTING_PIN	送り調節ピン	1
5		401-26561	FEED_ADJUSTING_LINK	送り調節リンク	1
6		135-18501	SPRING SUSPENSION	布押えばね掛け	1
7	☆	229-11804	FEED REGULATOR SCREW	送り調節ねじ	1
8		401-22887	FEED REGULATOR PIN	送り調節ピン	1
9		229-12109	FEED REGULATOR PIN SPRING	送り調節ピンばね	1
10		236-13409	FEED ADJUSTING PIN	送り量調節ピン	1
11	#01	401-12127	BACKWARD_FEED_CONNECTING_ARM	逆送り連結腕	1
12	#01	401-12128	REVERSE_FEED_LEVER_PLATE_ASM	逆送りレバー板(組)	1
13	#02	401-26362	REVERSE_FEED_LEVER_ASM	逆送りレバー組	1
14		401-12281	REVERSE_FEED_REVER_PLATE	逆送りレバー板	(1)
15	#01	401-12282	REVERSE_FEED_REVER_BUSH	逆送りレバーブッシュ	(1)
16	#02	401-26555	REVERSE_FEED_LEVER_BUSH	逆送りレバーブッシュ(糸切り無)	(1)
17	#01	236-30007	TUBE	チューブ	0.08
18	#02	SM-8060612-TP	SCREW M6 L=6	止めねじ M6 L=6	2
19		401-23628	FEED_ADJUSTING_ARM	送り調節腕	1
20		401-26116	REVERSE_FEED_LEVER_DRAFT	逆送りレバー	1
21	☆	107-44308	ADJUSTMENT DIAL	送り調節ダイヤル	1
22	#01	401-25864	REVERSE_FEED_LEVER_SPRING_HOOK	逆送りレバーばね掛け	1
23		107-21306	CHANGE SPRING	調節体変換ばね	1
24		236-13409	FEED ADJUSTING PIN	送り量調節ピン	1
25		WT-1780011-KP	TOOTHED WASHER 18	歯付き座金 18	2
26		400-33825	HEAD_FIXED_SHAFT	頭部固定板	1
27	#01	D2629-M1Y-C0F	SPRING	起動レバー引張ばね	1
28	#01	262-29302	SUSPENSION SCREW	起動レバー引張ばね掛け	1
29	#01	NM-6050001-SD	NUT M5X0.8	六角ナット M5 X 0.8 1種	1
30		401-34959	FEED_ADJUSTING_PIN	送り調節ピン	1
31		SL-4040881-SC	SCREW M4 L=8	座金付きなべ小ねじ M4 L=8	2
32	#01	SM-4050855-SP	SCREW	なべねじ M5 L=8	1
33	#01	SM-6051400-SP	SCREW	平ねじ	1
34	#01	SM-6051202-TP	SCREW M5X0.8 L=12	六角穴ボルト M5 X 0.8 L=12	1
35		SM-6051602-TP	SCREW M5X0.8 L=16	六角穴ボルト M5 X 0.8 L=16	1
36		SM-8060612-TP	SCREW M6 L=6	止めねじ M6 L=6	2
37		SM-8060612-TP	SCREW M6 L=6	止めねじ M6 L=6	1
38		SM-8050412-TP	SCREW M5 L=4	止めねじ M5 L=4	6
39	#01	401-25920	ADJUSTING_BASE_B	送り調節体 B	1
40		SS-6121860-SP	SCREW 3/16-28 L=18	平ねじ 3/16-28 L=18	1
41	☆	#01 229-11804	FEED REGULATOR SCREW	送り調節ねじ	1
42	#01	229-12000	FEED REGULATOR PIN	送り調節ピン	1
43	#01	229-12109	FEED REGULATOR PIN SPRING	送り調節ピンばね	1
44	#01	401-25858	FEED_ADJUSTING_PIN HOLDER_B	送り調節ピン支え腕 B	1
45		EA-9500B01-00	CABLE BAND	束線バンド	1
46	#01	401-26642	CYLINDER_BASE_A	シリンダーベース A	1
47	#01	401-26643	CYLINDER_BASE_B	シリンダーベース B	1
48	#01	SD-0900426-TP	SHOULDER SCREW D=9 H=4.2	段ねじ D=9 H=4.2	2
49	#01	400-27231	FEED DIAL(A) ASM.	送り調節ダイヤル(A)組	1
50	#01	PS-0350102-KR	SPRING PIN 3.5X10	スプリングピン 3.5 X 10	(1)
51	☆	400-25553	FEED DIAL(A)	送り調節ダイヤル(A)	(1)
52	#01	BT-0400251-EB	URETHANE HOSE, BLACK	ウレタンホース 黒	0.36
53	#01	BT-0400251-EB	URETHANE HOSE, BLACK	ウレタンホース 黒	0.36
54	#01	PJ-0460525-03	HOSE ELBOW	ホース エルボ	2
55	#01	401-12267	CYLINDER_JOINT	シリンダージョイント	1
56	☆	RO-0922702-00	RUBBER RING	Oリング	1
57	#01	SD-0800346-TP	SHOULDER SCREW	段ねじ D=8 H=3.4	1
58	#01	400-77931	PRESSURE_LOWERING_SHAFT	押し下げリンク軸	1
59	#01	SM-6050802-TP	SCREW M5X0.8 L=8	六角穴ボルト M5 X 0.7 L=8	1
60	#01	SM-6061010-TP	SCREW M6 L=10	平小ねじ M6 L=10	3
61	#01	SM-6061602-TP	SCREW M6 L=16	六角穴ボルト	2
62	#01	SM-6051602-TP	SCREW M5X0.8 L=16	六角穴ボルト M5 X 0.8 L=16	1
63	#01	SM-8060612-TP	SCREW M6 L=6	止めねじ M6 L=6	1
64	#01	SM-8050412-TP	SCREW M5 L=4	止めねじ M5 L=4	2
65	#01	SS-6121860-SP	SCREW 3/16-28 L=18	平ねじ 3/16-28 L=18	1
66	#01	PA-2001509-00	AIR CYLINDER	エア シリンダ	1
67	#01	180-35006	CABLE MARK NO.1	ワイヤーマーク(1)	1
68	#01	180-35105	WIRE MARK (2)	ワイヤーマーク(2)	1
69		400-86018	BUSHING_MAIN_FEED	主送りメタル	1
70		134-24502	BUSHING FRONT	ブッシングフロント	1
71		CS-1201010-SH	THRUST COLLAR ASM. D=12 W=10	スラスト受け D=12 W=10 組	1
72		WP-1751616-SD	WASHER 17.5X24X1.6	平座金 17.5 X 24 X 1.6	1
73		235-34506	FEED DIAL SPRING	送りダイヤルばね	1
74		400-90101	FEED_DIAL_STOPPER_WASHER_B	送りダイヤルストッパー座金 B	1
75		TA-0750404-R0	PLUG D=7.5 L=3.5	止栓 D=7.5 L=3.5	1
76		SM-8060612-TP	SCREW M6 L=6	止めねじ M6 L=6	1
		NOTE(注記)	#01....FOR LU-2810-7,2860-7 #02....FOR LU-2810,2860	LU-2810-7,2860-7用 LU-2810,2860用	

# 11. DL COMPONENTS(FOR LU-2810-7,2860-7)

DL 関係 (LU-2810-7, 2860-7用)

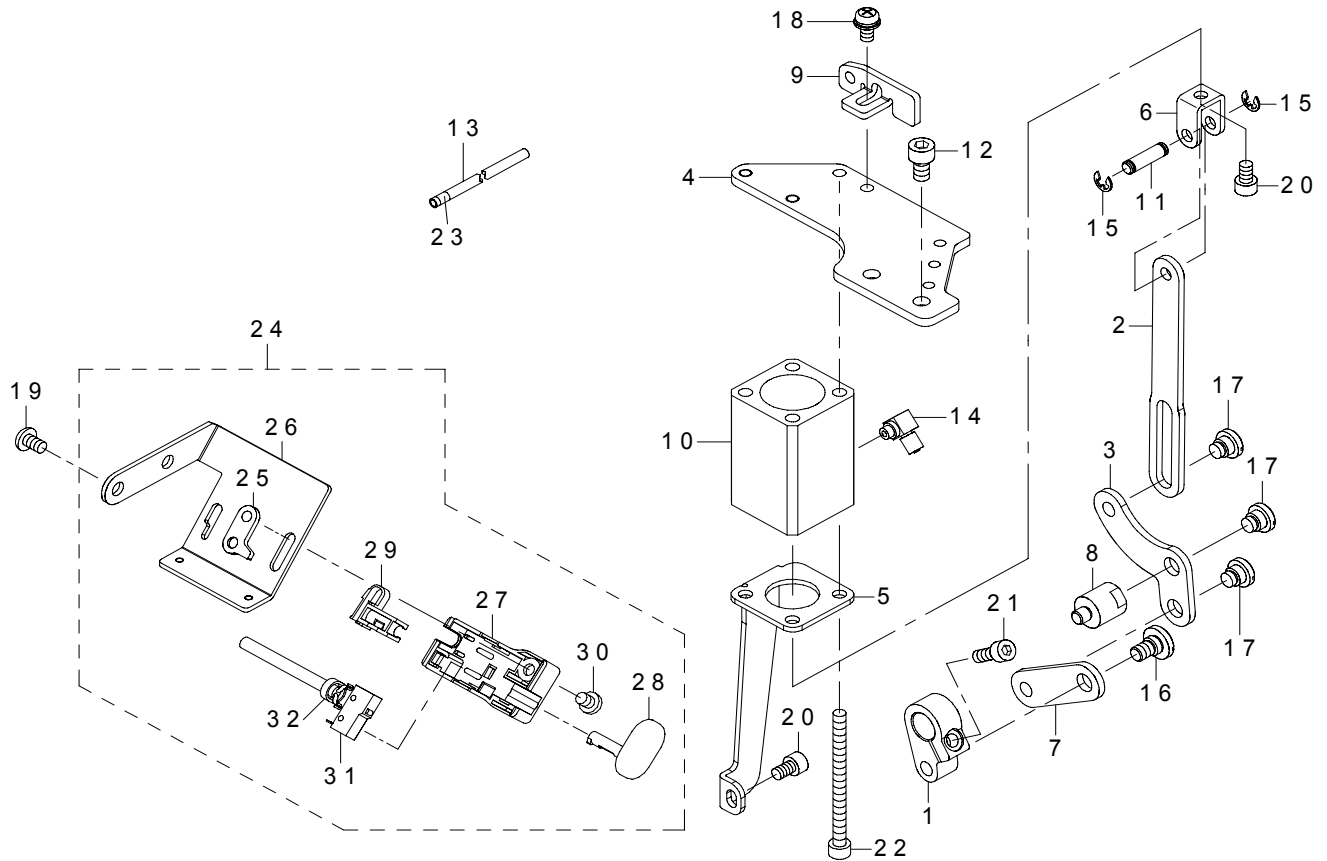


REF.NO	NOTE	PART NO	DESCRIPTION	品名	Qty
1		B1504-210-000	CONNECTING SHAFT	ソレノイド連結軸	1
2		BT-0400251-EB	URETHANE HOSE, BLACK	ウレタンホース 黒	0.58
3		B3031-141-H00	CONNECTING STUD	抱きガイドコロ	2
4		RE-0320000-K0	E-RING 3.2	E 形止め輪 3.2	2
5		PJ-3040405-04	ELBOW UNION	エルボユニオン	1
6		180-35501	WIRE MARK (6)	ワイヤーマーク (6)	1
7		401-12191	KNUCKLE_JOINT_B	ナックルジョイント B	1
8		SM-6061002-TP	SCREW M6 L=10	六角穴ボルト M6 L=10	1
9		SM-6061602-TP	SCREW M6 L=16	六角穴ボルト	1
10		SM-6054502-TP	SCREW M5X0.8 L=45	六角穴ボルト M5 X 0.8 L=45	2
11		401-12192	TERTICAL_CYLINDER_ARM	交互上下シリンダー腕	1
12		PA-2502509-00	AIR CYLINDER	エア シリンダ	1



## 12. AUTO BT COMPONENTS(FOR LU-2810-7,2860-7)

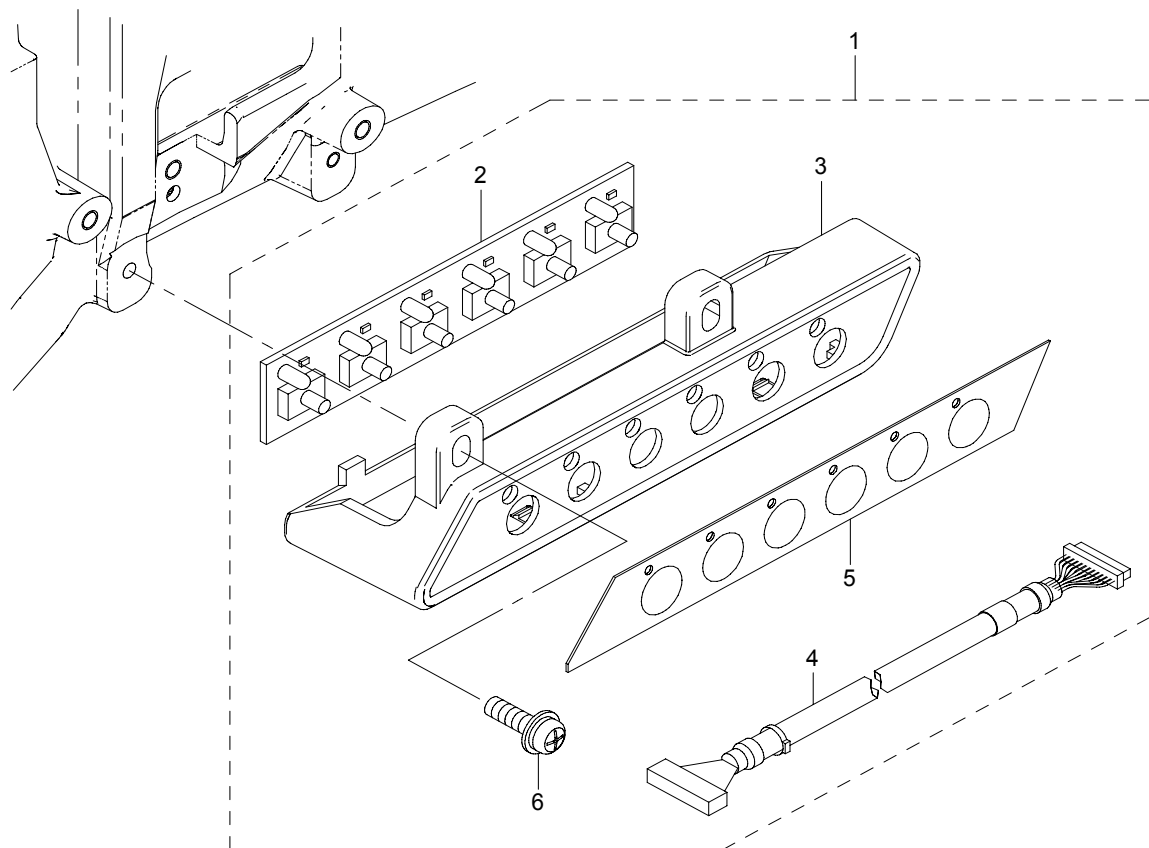
自動バック関係 (LU-2810-7, 2860-7用)



REF.NO	NOTE	PART NO	DESCRIPTION	品名	Qty
1		401-12136	BT_ARM	逆送り腕	1
2		401-12137	LINK_A	逆送りリンク A	1
3		401-12138	LINK_B	逆送りリンク B	1
4		401-25872	CYLINDER_BRACKET	シリンダーブラケット	1
5		401-12140	CYLINDER_STAY	シリンダー支え	1
6		401-12149	CYLINDER_KNUCKLE	シリンダーナックル	1
7		401-12150	LINK_C	逆送りリンク C	1
8		401-12151	BT_LINK_STUD	逆送りリンク B スタッド	1
9		401-12228	MOTOR_COVER_FITTING_PLATE	モーターカバー取付板	1
10		PA-2003503-00	AIR CYLINDER	エア シリンダ	1
11		D2464-555-B00	LINK DRIVING MAGNET PIN	マグネット リンクピン	1
12		SM-6061002-TP	SCREW M6 L=10	六角穴ボルト M6 L=10	2
13		BT-0400251-EB	URETHANE HOSE, BLACK	ウレタンホース 黒	0.27
14		PJ-0460525-03	HOSE ELBOW	ホース エルボ	1
15		RE-0400000-K0	E-RING 4	E 形止め輪 4	2
16		SD-0800321-TH	HINGE SCREW D=8 H=3.2	段ねじ D=8 H=3.2	1
17		SD-0800341-SP	HINGE SCREW D=8 H=3.4	段ねじ D=8 H=3.4	3
18		SL-4051091-SC	SCREW M5X0.8 L=10	なべ小ねじ セムス M5 X 0.8 L=10	1
19		SM-4050855-SP	SCREW	なべねじ M5 L=8	2
20		SM-6050802-TP	SCREW M5X0.8 L=8	六角穴ボルト M5 X 0.7 L=8	2
21		SM-6051402-TP	SCREW M5X0.8 L=14	六角穴ボルト	1
22		SM-6056552-TP	SCREW	六角穴 ボルト	3
23		180-35709	WIRE MARK (8)	ワイヤーマーク (8)	1
24		401-12288	TB_SWITCH_ASSY	タッチバックスイッチ組	1
25		236-32102	REVERSE FEED SWITCH BASE GUIDE	逆送りスイッチ台ガイド	(1)
26		401-12213	TB_SW_MOUNTING_PLATE	タッチバックスイッチ取付板	(1)
27		236-31708	REVERSE FEED SWITCH COVER	逆送りスイッチカバー	(1)
28		236-31807	REVERSE FEED SWITCH SHAFT	逆送りスイッチ軸	(1)
29		236-31906	REVERSE FEED SWITCH SUPPORT	逆送りスイッチ受	(1)
30		SS-7110740-TP	SCREW 11/64-40 L=7	丸平ねじ 11/64-40 L=7	(1)
31		401-26129	REVERSE FEED CORD ASM	逆送りコード組	(1)
32		EA-9500B01-00	CABLE BAND	束線バンド	(1)

**13. 6-RANGE SW COMPONENTS(FOR LU-2810-7,2860-7)**

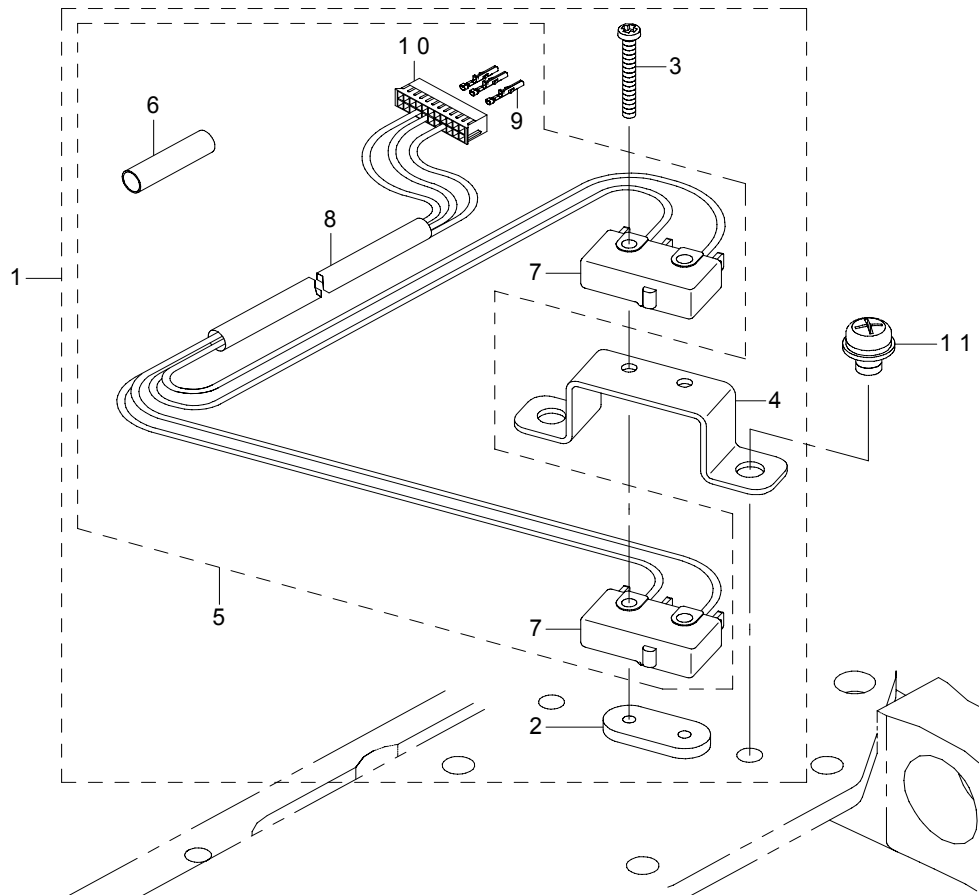
6連スイッチ関係 (LU-2810-7, 2860-7用)



REF.NO	NOTE	PART NO	DESCRIPTION	品名	Qty
1		401-05508	6RANGE SWITCH ASM	6連スイッチ組	1
2		401-05510	6RANGE SWITCH PCB ASSY	6連スイッチ基板組	(1)
3		401-12215	6RANGE_SWITCH_COVER	6連スイッチカバー	(1)
4		401-05509	6RANGE SWITCH CABLE ASM	6連スイッチケーブル組	(1)
5		401-12216	PANEL SHEET	パネルシート	(1)
6		SL-4041491-SC	SCREW 4 X 14	なべ小ねじセムス M4 X 0.7 L=14	(2)

### 14. SPEED ADJUST COMPONENTS(FOR LU-2810-7,2860-7)

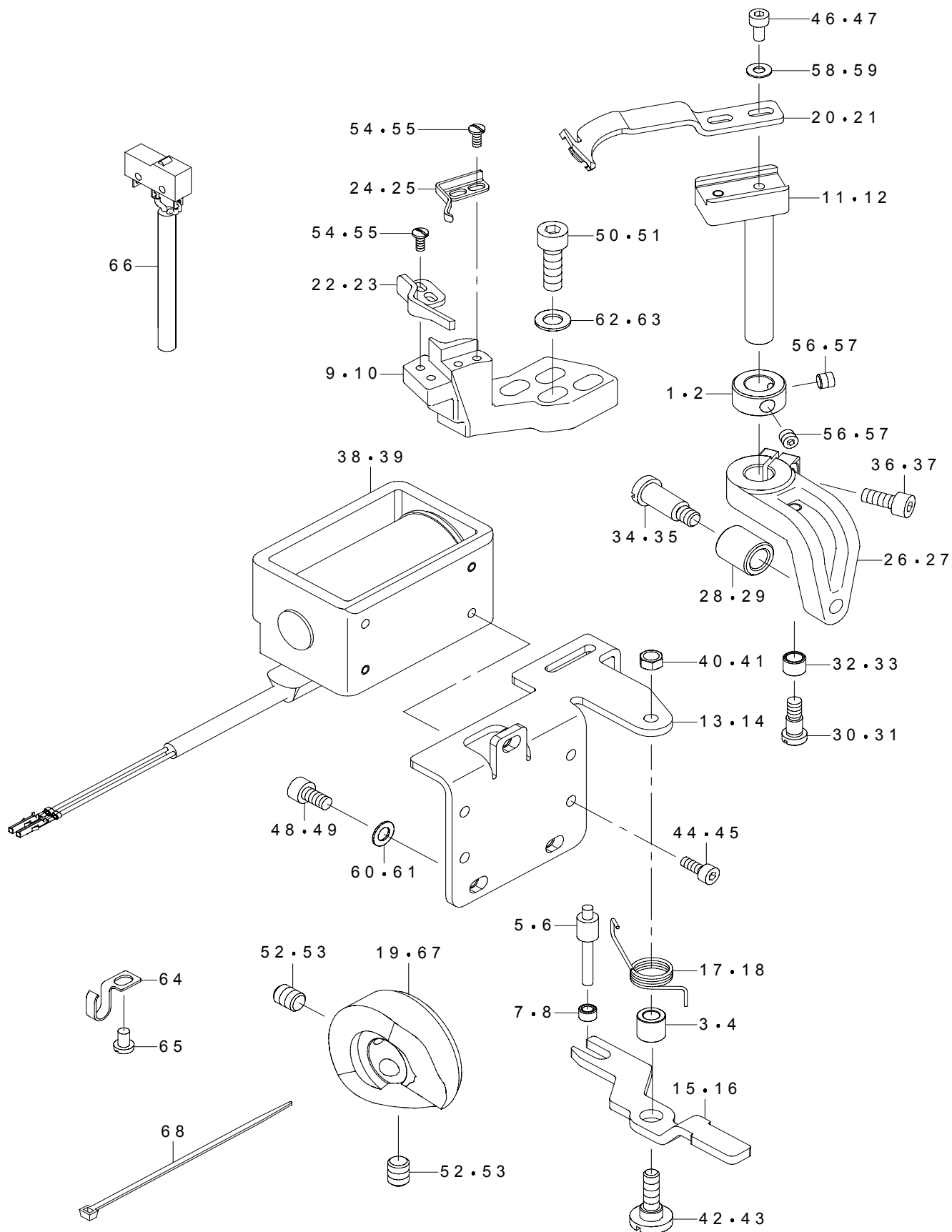
速度調節関係 (LU-2810-7, 2860-7用)



REF.NO	NOTE	PART NO	DESCRIPTION	品名	Qty
1		401-26260	VERTICAL_DETECTOR_SWITCH_ASM	速度制御 SW 組	1
2		236-38406	SAFETY SWITCH NUT	安全スイッチ止め板	(1)
3		SM-4021601-SN	SCREW M2 L=16	なべ小ねじ M 2 L = 16	(2)
4		401-26259	SENSOR_BRACKET	センサー取付け板	(1)
5		401-26131	SPEED CONTROL CORD ASM	スピードコントロールコード組	(1)
6		E8760-452-D00	TUBE 0.015M	スミチューブ	(0.03)
7		HA-0046800-00	SWITCH	マイクロスイッチ	(2)
8		HW-0008400-40	4-CORE CABTYRE CORD	ケーブル 4芯	(1.37)
9		HK-0752300-00	TERMINAL	コンタクト	(3)
10		HK-0636102-20	CONNECTOR	コネクタ	(1)
11		SL-4040691-SC	SCREW M4 L=6	座金付きなべ小ねじ M 4 L = 6	2

# 15. THREAD CUTTING COMPONENTS(FOR LU-2810-7,2860-7)

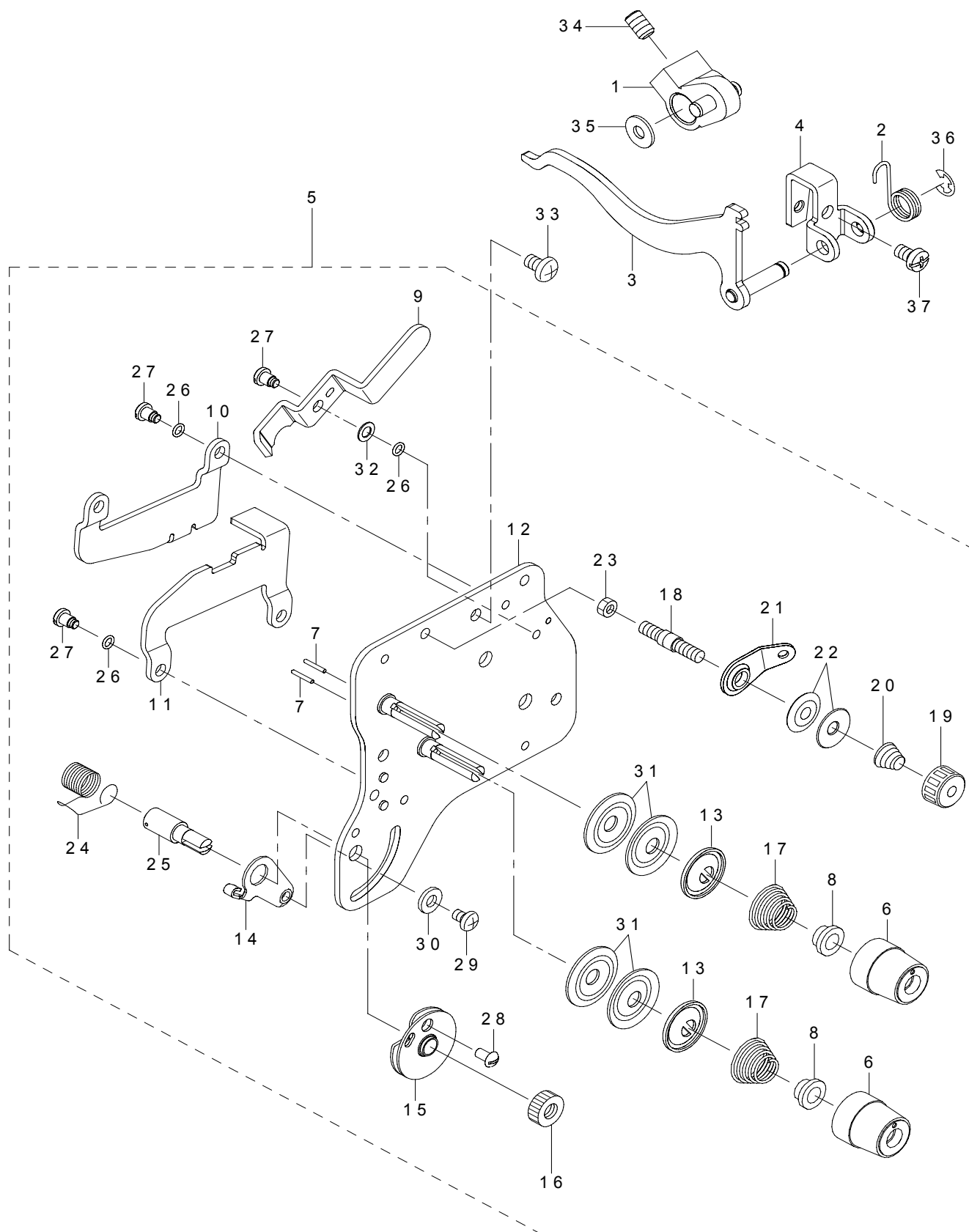
糸切り関係 (LU-2810-7, 2860-7用)



REF.NO	NOTE	PART NO	DESCRIPTION	品名	Qty	
1	#01	229-17009	THRUST COLLAR	下軸スラスト受け前	1	
2	#02	229-17009	THRUST COLLAR	下軸スラスト受け前	2	
3	#01	229-56205	WIPER HINGE SCREW COLLAR	ワイパー段ねじカラー	1	
4	#02	229-56205	WIPER HINGE SCREW COLLAR	ワイパー段ねじカラー	2	
5	#01	229-57104	WIPER SOLENOID SHAFT	ワイパーソレノイド軸	1	
6	#02	229-57104	WIPER SOLENOID SHAFT	ワイパーソレノイド軸	2	
7	#01	229-57203	WIPER LINK COLLAR	ワイパーリンクカラー	1	
8	#02	229-57203	WIPER LINK COLLAR	ワイパーリンクカラー	2	
9	#01	401-25879	FIXED_KNIFE_BASE	固定メス台	1	
10	#02	401-25879	FIXED_KNIFE_BASE	固定メス台	2	
11	#01	401-12230	MOVING_KNIFE_SHAFT	動メス軸	1	
12	#02	401-12230	MOVING_KNIFE_SHAFT	動メス軸	2	
13	#01	401-12233	THREAD_TRIMMER_SOL_BASE_PLATE	糸切りソレノイド取付け板	1	
14	#02	401-12233	THREAD_TRIMMER_SOL_BASE_PLATE	糸切りソレノイド取付け板	2	
15	#01	401-12234	KNIFE_DRIVING_ARM_LINK	動メス駆動腕リンク	1	
16	#02	401-12234	KNIFE_DRIVING_ARM_LINK	動メス駆動腕リンク	2	
17	#01	401-12235	DRIVING_ARM_RETURN_SPRING	動メス駆動腕リンク戻しばね	1	
18	#02	401-12235	DRIVING_ARM_RETURN_SPRING	動メス駆動腕リンク戻しばね	2	
19		401-12278	THREAD_TRIMMER_CAM_R	糸切りカム R	1	
20	★	#01	213-89200	MOVING KNIFE	動メス	1
21	★	#02	401-32434	MOVING KNIFE	動メス	2
22	★	#01	213-89309	FIXED KNIFE	固定メス	1
23	★	#02	213-89309	FIXED KNIFE	固定メス	2
24	★	#01	213-89408	CLAMP SPRING	クランプばね	1
25	★	#02	213-89408	CLAMP SPRING	クランプばね	2
26		#01	401-23248	MOVING_KNIFE_DRIVING_ARM	動メス駆動腕	1
27		#02	401-23248	MOVING_KNIFE_DRIVING_ARM	動メス駆動腕	2
28		#01	401-12232	THREAD_TRIMMER_CAM_ROLLER	糸切りカムコロ	1
29		#02	401-12232	THREAD_TRIMMER_CAM_ROLLER	糸切りカムコロ	2
30		#01	SD-0460576-TP	SHOULDER SCREW D=4.6 H=5.7	段ねじ D = 4. 6 H = 5. 7	1
31		#02	SD-0460576-TP	SHOULDER SCREW D=4.6 H=5.7	段ねじ D = 4. 6 H = 5. 7	2
32		#01	B2508-047-000	BLOCK ROLLER	門縫い揺動台 コロ	1
33		#02	B2508-047-000	BLOCK ROLLER	門縫い揺動台 コロ	2
34		#01	SD-0651301-TH	HINGE SCREW D=6.5 H=13	段ねじ D = 6. 5 H = 13	1
35		#02	SD-0651301-TH	HINGE SCREW D=6.5 H=13	段ねじ D = 6. 5 H = 13	2
36		#01	SM-6041002-TP	SCREW M4 L=10	六角穴ボルト M 4 X 0. 7 L = 10	1
37		#02	SM-6041002-TP	SCREW M4 L=10	六角穴ボルト M 4 X 0. 7 L = 10	2
38		#01	401-12251	THREAD_TRIMMER_SOLENOID	糸切りソレノイド	1
39		#02	401-37921	THREAD_TRIMMER_SOLENOID	糸切りソレノイド	2
40		#01	NS-6110310-SP	NUT 11/64-40	六角ナット 11 / 64 - 40	1
41		#02	NS-6110310-SP	NUT 11/64-40	六角ナット 11 / 64 - 40	2
42		#01	SD-0650321-TP	HINGE SCREW D=6.5 H=3.2	段ねじ D = 6. 5 H = 3. 2	1
43		#02	SD-0650321-TP	HINGE SCREW D=6.5 H=3.2	段ねじ D = 6. 5 H = 3. 2	2
44		#01	SM-6030602-TP	SCREW M3X0.5 L=6	六角穴ボルト M 3 X 0. 5 L = 6	4
45		#02	SM-6030602-TP	SCREW M3X0.5 L=6	六角穴ボルト M 3 X 0. 5 L = 6	8
46		#01	SM-6030602-TP	SCREW M3X0.5 L=6	六角穴ボルト M 3 X 0. 5 L = 6	2
47		#02	SM-6030602-TP	SCREW M3X0.5 L=6	六角穴ボルト M 3 X 0. 5 L = 6	4
48		#01	SM-6040802-TP	SCREW M4X0.7 L=8	六角穴ボルト	3
49		#02	SM-6040802-TP	SCREW M4X0.7 L=8	六角穴ボルト	6
50		#01	SM-6051602-TP	SCREW M5X0.8 L=16	六角穴ボルト M 5 X 0. 8 L = 16	2
51		#02	SM-6051602-TP	SCREW M5X0.8 L=16	六角穴ボルト M 5 X 0. 8 L = 16	4
52		#01	SM-8060812-TP	SCREW M6 L=8	止めねじ M 6 L = 8	2
53		#02	SM-8060812-TP	SCREW M6 L=8	止めねじ M 6 L = 8	4
54	★	#01	SS-7060610-SP	SCREW 3/32-56 L= 5.5	丸平ねじ 3 / 32 - 56 L = 5. 5	4
55	★	#02	SS-7060610-SP	SCREW 3/32-56 L= 5.5	丸平ねじ 3 / 32 - 56 L = 5. 5	8
56		#01	SS-8110422-TP	SCREW 11/64-40 L=4	止めねじ 11 / 64 - 40 L = 4	2
57		#02	SS-8110422-TP	SCREW 11/64-40 L=4	止めねじ 11 / 64 - 40 L = 4	4
58		#01	WP-0320501-SC	WASHER M3	平座金 3. 2 X 7 X 0. 5	2
59		#02	WP-0320501-SC	WASHER M3	平座金 3. 2 X 7 X 0. 5	4
60		#01	WP-0450000-SD	WASHER 4.5X8X0.5	平座金 4. 5 X 8 X 0. 5	3
61		#02	WP-0450000-SD	WASHER 4.5X8X0.5	平座金 4. 5 X 8 X 0. 5	6
62		#01	WP-0550800-SP	WASHER 5.5X10X0.8	平座金 5. 5 X 10 X 0. 8	2
63		#02	WP-0550800-SP	WASHER 5.5X10X0.8	平座金 5. 5 X 10 X 0. 8	4
64			262-31902	OIL WICK PIPE STOPPER	油芯パイプ止め	1
65			SM-4040655-SP	SCREW M4 L=6	なべ小ねじ M 4 L = 6	1
66			401-26130	SOLENOID RELAY CABLE ASM	ソレノイド中継ケーブル組	1
67	#02		401-26546	THREAD_TRIMMER_CAM_LEFT	糸切り L	1
68			EA-9500B01-00	CABLE BAND	束線バンド	1
		NOTE(注記)	#01....FOR LU-2810-7	LU-2810-7用		
			#02....FOR LU-2860-7	LU-2860-7用		

# 16. THREAD TENSION COMPONENTS(FOR LU-2810,2810-7)

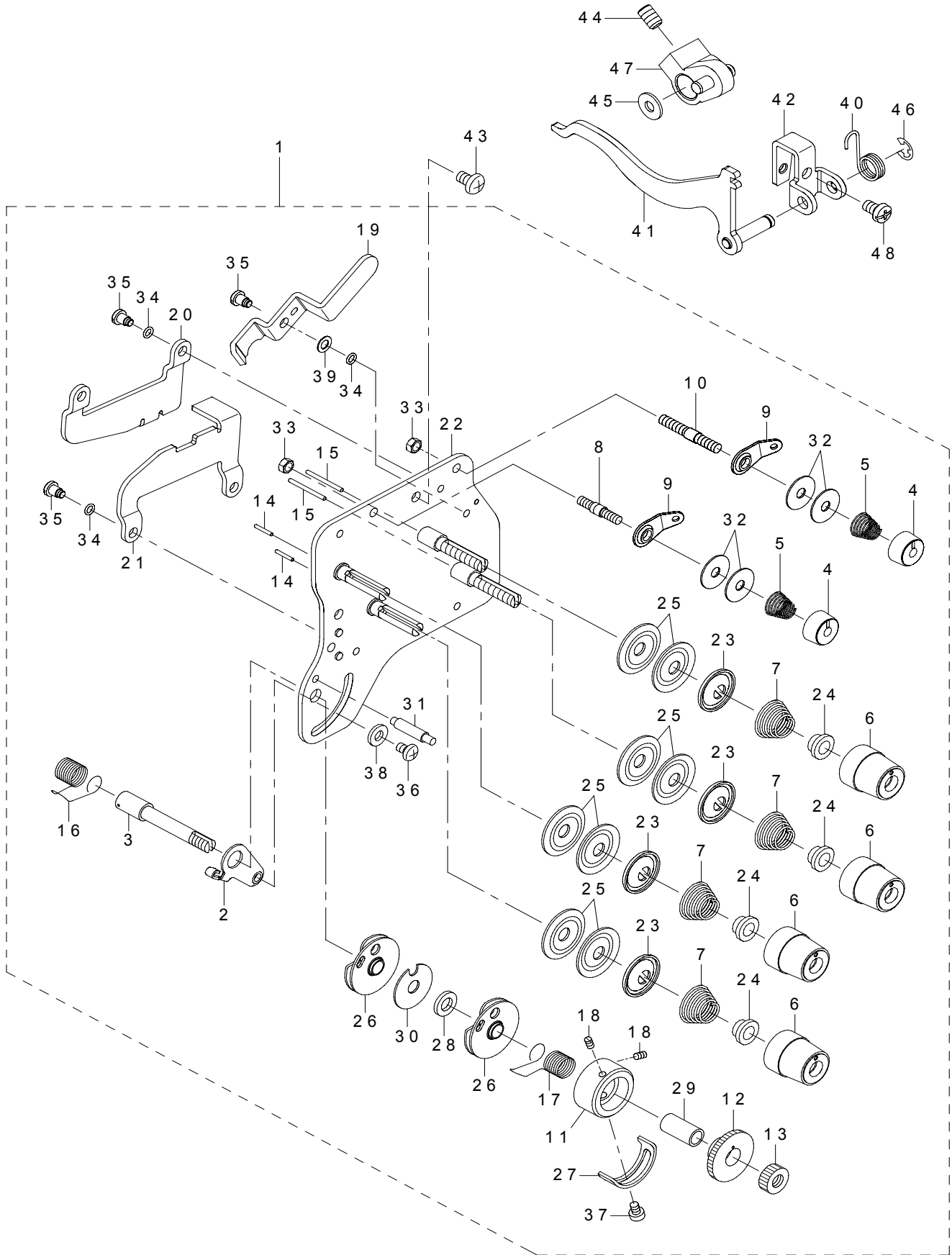
糸調子関係 (LU-2810, 2810-7用)



REF.NO	NOTE	PART NO	DESCRIPTION	品名	Qty
1		229-12257	FEED REVERSE ARM ASM.	送りレバー腕 (組)	1
2		229-54309	REVERSE FEED SWITCH SPRING	逆送りスイッチばね	1
3		401-26265	DISK_RELEASE_LINK_ASM	皿浮かしリンク結合	1
4		401-25873	DISK_RELEASE_LINK_BASE	皿浮かしリンク土台	1
5		401-26373	THREAD_TENSION_ASM_2810	糸調子 (組) _2810	1
6	☆	119-57008	THREAD TENSION KNOB	糸調子つまみ (無色)	(2)
7		226-18201	TENSION RELEASE PIN, A	糸緩めピン (A)	(2)
8		B3112-704-000	TENSION SPRING BUSHING	ばねブッシュ	(2)
9		401-12204	TENSION_RELEASE_LEVER	皿浮かしレバー	(1)
10		401-12218	DISK_RELEASE_PLATE_A	皿浮かし板 A	(1)
11		401-12219	DISK_RELEASE_PLATE_B	皿浮かし板 B	(1)
12		401-26404	ASSY_TENSION_BASE_PLATE_2810	糸調子板 (組) _2810	(1)
13		401-26724	TENSION_DISC HOLDER	糸調子皿押え	(2)
14		106-97506	THREAD TENSION BRACKET, A	糸取ばね調節板 (A)	(1)
15		B3137-527-0A0	TAKE-UP SPRING GUIDE ASM.	糸取ばね案内組	(1)
16		226-17807	NUT	糸取ばね軸ナット	(1)
17	☆	129-38304	TENSION SPRING	糸調子ばね	(2)
18		225-28806	PRE_TENSION_POST	糸調子棒	(1)
19		229-45703	THREAD TENSION NUT	第一糸調子ナット	(1)
20	☆	229-63409	THREAD TENSION SPRING	第一糸調子ばね	(1)
21		225-29408	BOBBIN THREAD GUIDE	糸巻き糸案内	(1)
22		229-45802	THREAD TENSION DISK	第一糸調子皿	(1)
23		NS-6110310-SP	NUT 11/64-40	六角ナット 11/64-40	(1)
24	☆	226-18706	THREAD TAKE-UP SPRING A	糸取ばね A	(1)
25		103-20109	SCREW STUD	糸取ばね軸	(1)
26		RO-0371801-00	RUBBER RING	Oリング	(5)
27		SD-0450401-SP	HINGE SCREW D= 4.5 H= 4	段ねじ D=4.5 H=4	(5)
28		SS-3090710-TP	SCREW 9/64-40 L=7	丸ねじ 9/64-40 L=7	(1)
29		SS-4110615-SP	SCREW 11/64-40 L=6	なべ小ねじ 11/64-40 L=6	(1)
30		WP-0501016-SD	WASHER 5X10.5X1	平座金 5 X 10.5 X 1	(1)
31		229-21506	THREAD TENSION DISK	糸調子皿	(4)
32		WP-0460556-SD	WASHER 4.6X7.5X0.5	平座金 4.6 X 7.5 X 0.5	(1)
33		SM-4051001-SN	SCREW M5	なべ小ねじ M5 X 0.8 L=10	3
34		SS-8661012-TP	SCREW	止めねじ	1
35		225-28509	FELT	糸調子皿フェルト	1
36		RE-0500000-K0	E-RING	E形止め輪 5	1
37		SM-4050855-SP	SCREW	なべねじ M5 L=8	1

# 17. THREAD TENSION COMPONENTS(FOR LU-2860,2860-7)

糸調子関係 (LU-2860, 2860-7用)

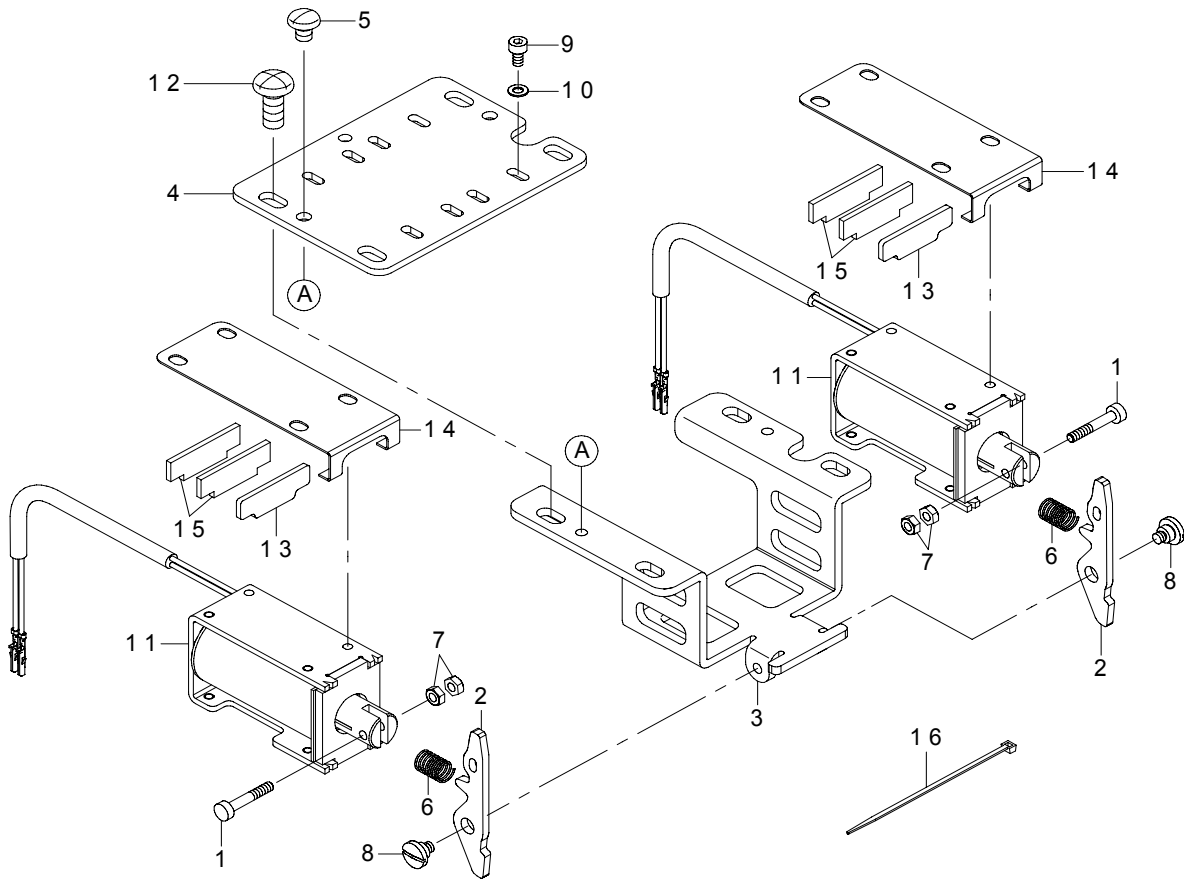




REF.NO	NOTE	PART NO	DESCRIPTION	品名	Qty
1		401-26556	THREAD_TENSION_ASM_2860	糸調子(組) __2860	1
2		106-97506	THREAD TENSION BRACKET, A	糸取ばね調節板 (A)	(1)
3		106-97605	THREAD TAKE-UP SPRING STUD	糸取ばね軸	(1)
4		110-72402	THREAD TENSION NUT	第一糸調子ナット	(2)
5	☆	110-93606	THREAD TENSION SPRING	第一糸調子ばね	(2)
6	☆	119-57008	THREAD TENSION KNOB	糸調子つまみ (無色)	(4)
7	☆	129-38304	TENSION SPRING	糸調子ばね	(4)
8		225-28806	THREAD TENSION POST	糸調子棒	(1)
9		225-29408	BOBBIN THREAD GUIDE	糸巻き糸案内	(2)
10		225-29515	BOBBIN THREAD TENSION ROD	糸巻き糸調子棒	(1)
11		226-17609	THREAD TENSION POST	糸取ばね掛け土台	(1)
12		226-17708	TAKE-UP SPRING GUIDE	糸取ばね掛け	(1)
13		226-17807	NUT	糸取ばね掛け軸ナット	(1)
14		226-18201	TENSION RELEASE PIN, A	糸緩めピン (A)	(2)
15		226-18300	TENSION RELEASE PIN, B	糸緩めピン (B)	(2)
16	☆	226-18706	THREAD TAKE-UP SPRING A	糸取ばねネ A	(1)
17	☆	226-18805	THREAD TAKE-UP SPRING B	糸取ばね B	(1)
18		226-18904	SET SCREW	糸取ばね掛け止めねじ	(2)
19		401-12204	TENSION_RELEASE_LEVER	皿浮かしレバー	(1)
20		401-12218	DISK_RELEASE_PLATE_A	皿浮かし板 A	(1)
21		401-12219	DISK_RELEASE_PLATE_B	皿浮かし板 B	(1)
22		401-26557	ASSY_TENSION_BASE_PLATE_2860	糸調子板(組) __2860	(1)
23		401-26724	TENSION_DISC HOLDER	糸調子皿押え	(4)
24		B3112-704-000	TENSION SPRING BUSHING	ばねブッシュ	(4)
25		229-21506	THREAD TENSION DISK	糸調子皿	(8)
26		B3137-527-0A0	TAKE-UP SPRING GUIDE ASM.	糸取ばね案内組	(2)
27		B3138-527-000	ADJUSTING PLATE B	糸取ばね調節板 B	(1)
28		B3139-527-000	COLLAR	糸取ばね軸カラー	(1)
29		B3141-527-000	PRESSER COLLAR	糸取ばね案内押え	(1)
30		B3142-527-000	TAKE-UP SPRING GUIDE PLATE	糸取ばね案内板	(1)
31		B3143-527-000	TAKE-UP SPRING GUIDE STUD	糸取ばね掛け土台軸	(1)
32		B3214-047-000	BOBBIN WINDER TENSION DISC	糸調子皿	(4)
33		NS-6110310-SP	NUT 11/64-40	六角ナット 11/64-40	(2)
34		RO-0371801-00	RUBBER RING	O リング	(5)
35		SD-0450401-SP	HINGE SCREW D= 4.5 H= 4	段ねじ D=4.5 H=4	(5)
36		SS-4110615-SP	SCREW 11/64-40 L=6	なべ小ねじ 11/64-40 L=6	(1)
37		SS-7090510-SP	SCREW 9/64-40 L= 4.6	丸平ねじ 9/64-40 L=4.6	(1)
38		WP-0501016-SD	WASHER 5X10.5X1	平座金 5 X 10.5 X 1	(1)
39		WP-0460556-SD	WASHER 4.6X7.5X0.5	平座金 4.6 X 7.5 X 0.5	(1)
40		229-54309	REVERSE FEED SWITCH SPRING	逆送りスイッチばね	1
41		401-26265	DISK_RELEASE_LINK_ASM	皿浮かしリンク結合	1
42		401-25873	DISK_RELEASE_LINK_BASE	皿浮かしリンク土台	1
43		SM-4051001-SN	SCREW M5	なべ小ねじ M5 X 0.8 L=10	3
44		SS-8661012-TP	SCREW	止めねじ	1
45		225-28509	FELT	糸調子皿フェルト	1
46		RE-0500000-K0	E-RING	E 形止め輪 5	1
47		229-12257	FEED REVERSE ARM ASM.	送りレバー腕(組)	1
48		SM-4050855-SP	SCREW	なべねじ M5 L=8	1

## 18. TENSION RELEASE COMPONENTS(FOR LU-2810-7,2860-7)

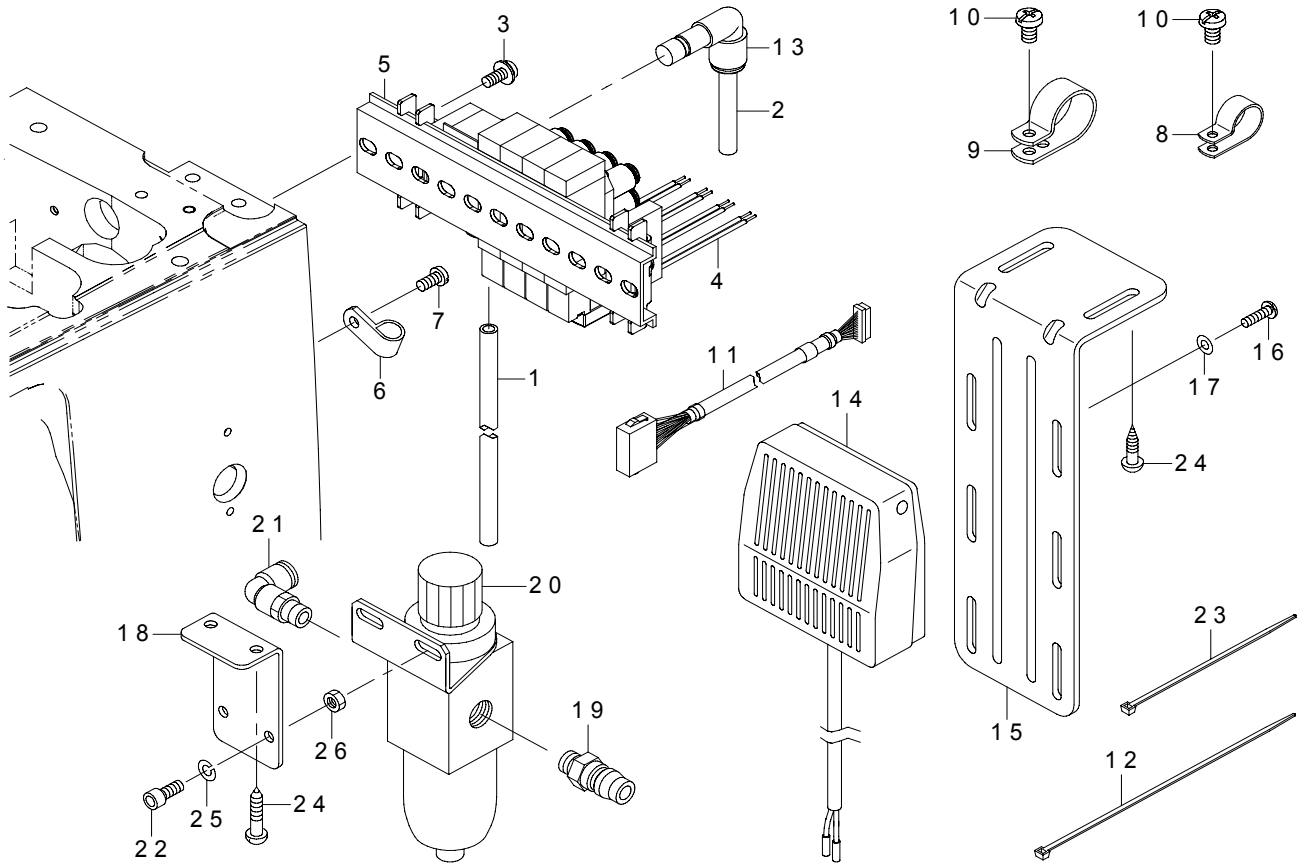
糸緩め関係 (LU-2810-7, 2860-7用)



REF.NO	NOTE	PART NO	DESCRIPTION	品名	Qty
1		235-42418	CLUTCH LINK PIN	クラッチリンクピン	2
2		401-25948	RELEASE_SOLENOID_LINK	皿浮かしソレノイドリンク	2
3		401-26263	SOLENOID_LINK_MOUNTING_PLATE	ソレノイドリンク取付板	1
4		401-25949	RELEASE_SOLENOID_BASE	ソレノイド取付板	1
5		SS-4090515-SP	SCREW 9/64-40 L=5	なべねじ 9/64-40 L=5	2
6		320-55501	AT (UPPER) SPRING	AT (上) 戻しばね	2
7		NM-6030001-SC	NUT M3X0.5 TYPE1	六角ナット M3 X 0.5 1種	4
8		SD-0550271-TP	HINGE SCREW D= 5.50 H= 2.7	段ねじ D=5.5 H=2.7	2
9		SM-6030602-TP	SCREW M3X0.5 L=6	六角穴ボルト M3 X 0.5 L=6	8
10		WP-0320501-SE	WASHER 3,2X7,0X0,5	平座金みがき丸 M3	8
11		401-12285	TENSION_RELEASE_SOLENOID	糸緩めソレノイド	2
12		SM-4051255-SP	SCREW.,M5 L=12	なべねじ M5 L=12	4
13		401-26563	STOPPER_PLATE	止め板	2
14		401-26562	RUBBER HOLDER	ゴム支え板	2
15		400-86679	WIPER_STOPPER_RUBBER	ワイバーストッパーゴム	4
16		EA-9500B01-00	CABLE BAND	束線バンド	1

# 19. PNEUMATIC COMPONENTS(FOR LU-2810-7,2860-7)

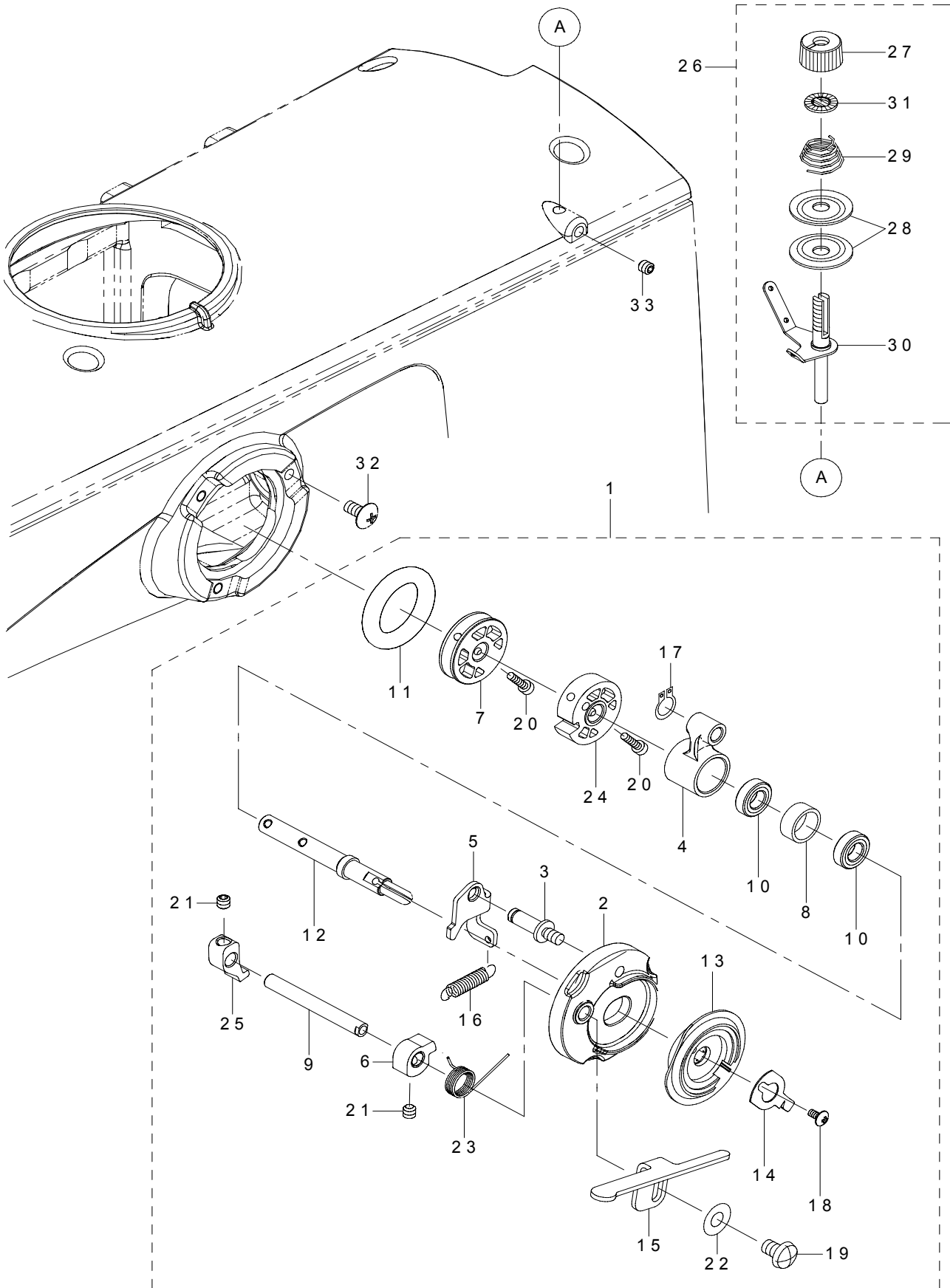
空圧関係 (LU-2810-7, 2860-7用)



REF.NO	NOTE	PART NO	DESCRIPTION	品名	Qty
1		BT-0600401-EB	TUBE	チューブ	1.1
2		BT-0800501-EB	VINYL TUBE	チューブ	1.1
3		SL-4041091-SC	SCREW M4 L=10	なべ小ねじ セムス M4 X 0.7 L=10	2
4		401-26128	SOLENOID VALVE CABLE ASM	電磁弁ケーブル組	1
5		401-26545	SOLENOID_VALVE_ASSY	マニホールドバルブ	1
6		HX-0015000-0C	CABLE CLIP	束線パーツ	1
7		SM-4040855-SP	SCREW	なべねじ	1
8		HX-0015000-0H	CABLE CLIP	ケーブル クリップ	1
9		HX-0015000-0M	CABLE CLIP	ケーブル クリップ	1
10		SM-4040855-SP	SCREW	なべねじ	2
11		401-26127	AIR VALVE RELAY CABLE ASM	電磁弁中継ケーブル組	1
12		EA-9500B02-00	CABLE BAND 150	結束バンド 150	3
13		PJ-3040600-01	ELBOW	レジャーサエルボ	1
14		401-05518	KNEE SW ASM	膝スイッチ組	1
15		401-26266	KNEE_SWITCH_BASE_PLATE	膝スイッチ取付板	1
16		ST-4041451-SN	TAPPING SCREW	タッピンねじ	2
17		WP-0430801-SC	WASHER M4	平座金 M4	2
18		138-60408	REGULATOR BRACKET	レギュレータ取付板	1
19		PJ-0251000-03	PLUG	プラグ	1
20		PF-0551070-00	FILTER REGULATOR	フィルタレギュレータ	1
21		PJ-3040651-01	ELBOW UNION 6XPT1/8	エルボユニオン 6 X PT 1/8	1
22		SM-6051202-TP	SCREW M5X0.8 L=12	六角穴ボルト M5 X 0.8 L=12	2
23		EA-9500B01-00	CABLE BAND	束線バンド	2
24		SK-3482001-SE	WOOD SCREW D=4.8 L=20	丸木ねじ D=4.8 L=20	4
25		WS-0510002-KN	SPRING WASHER M5	ばね座金 M5	2
26		NM-6050001-SP	NUT M5	六角ナット M5 X 0.8 1種	2

# 20. BOBBIN WINDER COMPONENTS

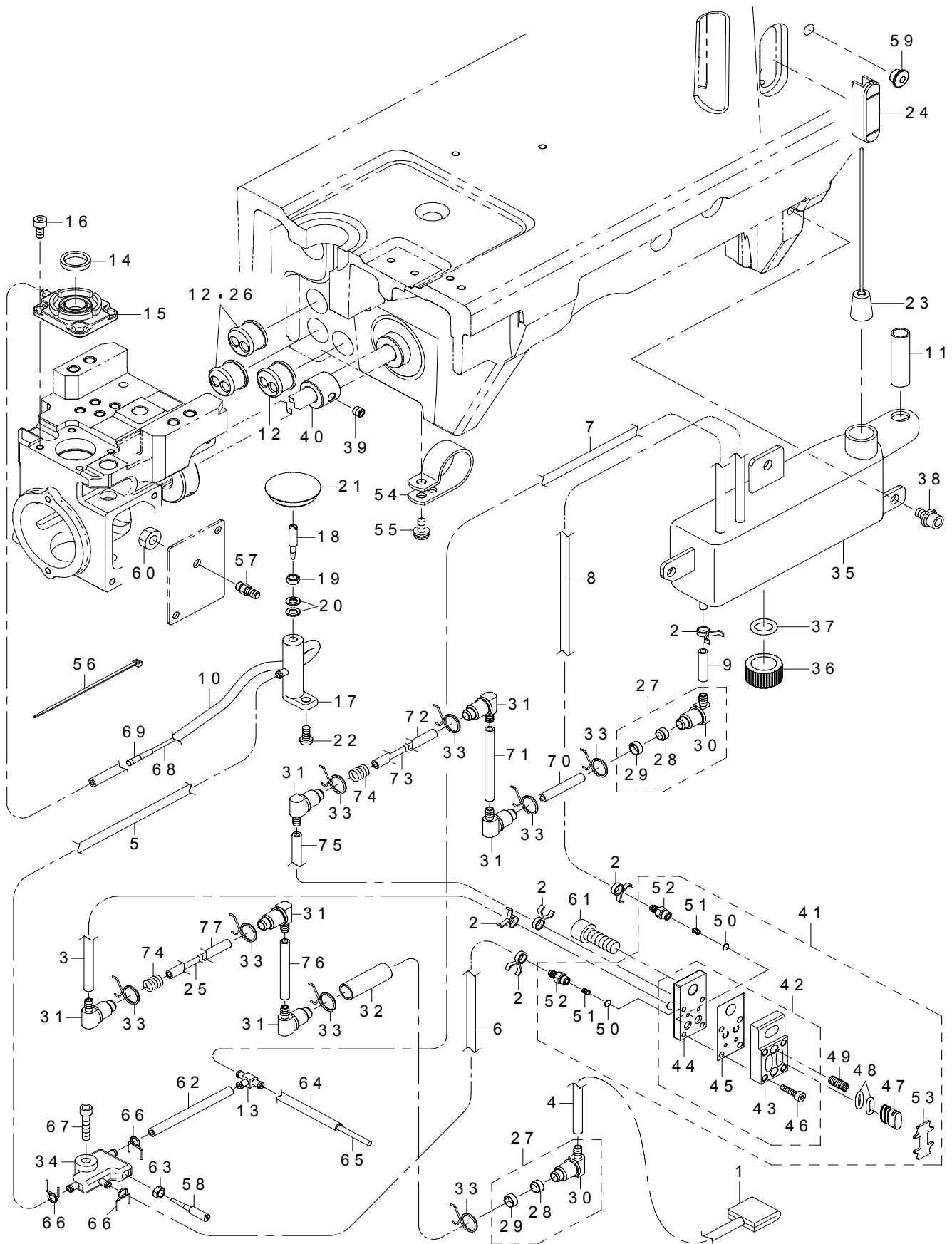
糸巻き装置関係



REF.NO	NOTE	PART NO	DESCRIPTION	品名	Qty
1		401-26355	BOBBIN_WINDER_UNIT	糸巻き装置組	1
2		262-60109	BTW_BASE	糸巻き取付台	(1)
3		262-60307	BTW_BASE_SHAFT	糸巻き調節板軸	(1)
4		262-60406	BTW_SHAFT_BASE	糸巻き腕	(1)
5		401-26594	BTW_CAM_PLATE	糸巻き調節板	(1)
6		262-60505	BTW_CAM_LEVER	糸巻きカム	(1)
7		401-25851	WINDER_WHEEL	糸巻き車	(1)
8		262-60802	BTW_BEARING_SPACER	糸巻きベアリングスペーサー	(1)
9		262-61008	BTW_LEVER_SHAFT	糸巻きレバー軸	(1)
10		401-26354	WINDER_BEARING	ベアリング	(1)
11	☆	262-61503	BTW_WHEEL_RUBBER	糸巻き摩擦車	(1)
12		401-26550	BOBBIN_SHAFT	糸巻き軸	(1)
13		401-25927	BOBBIN_BASE	ボビン座	(1)
14		401-26311	WINDER_CUTTER	糸巻きカッター	(1)
15		401-25947	BOBBIN_LEVER	ボビンレバー	(1)
16		137-18507	SPRING	変換引っ張りばね	(1)
17		RC-0560711-KP	RETAINING RING	C 形止め輪	(1)
18		SM-0030601-SC	SCREW M3X0.5 L=6	トラス小ねじ M 3 X 0. 5 L = 6	(1)
19		SM-5040655-SN	SCREW	バインドねじ	(1)
20		SM-6031202-TP	SCREW M3X0.5 L=12	六角穴ボルト	(1)
21		SM-8050502-TP	SCREW M5 L=5	止めねじ	(2)
22		WP-0450826-SC	WASHER 4.5X10X0.8	平座金 4. 5 X 1 0 X 0. 8	(1)
23		401-26549	HELICAL_TORSION_COIL_SPRING	ねじりコイルばね	(1)
24		401-25928	WINDER_LATCH_CAM_	糸巻き爪カム	(1)
25		401-25844	WINDER_LATCH_B	糸巻き爪 B	(1)
26		400-88958	BOBBIN THREAD TENSION ASM.	糸巻糸調子 (組)	1
27		229-21308	THREAD TENSION NUT	糸調子ナット	(1)
28		229-21506	THREAD TENSION DISK	糸調子皿	(1)
29	☆	229-21704	THREAD TENSION SPRING, A	糸調子ばね (A)	(1)
30		400-88959	BOBBIN THREAD TENSION ROD ASM.	糸巻糸調子棒 (結合)	(1)
31		229-21407	ROTATION STOPPER	糸調子皿回転止め	(1)
32		SM-0051001-SC	SCREW	トラスねじ M 5 L = 1 0	3
33		SM-8051002-TP	SCREW M5 L=10	止めねじ	1

# 21. LUBRICATION COMPONENTS (FOR LU-2810,2810-7)

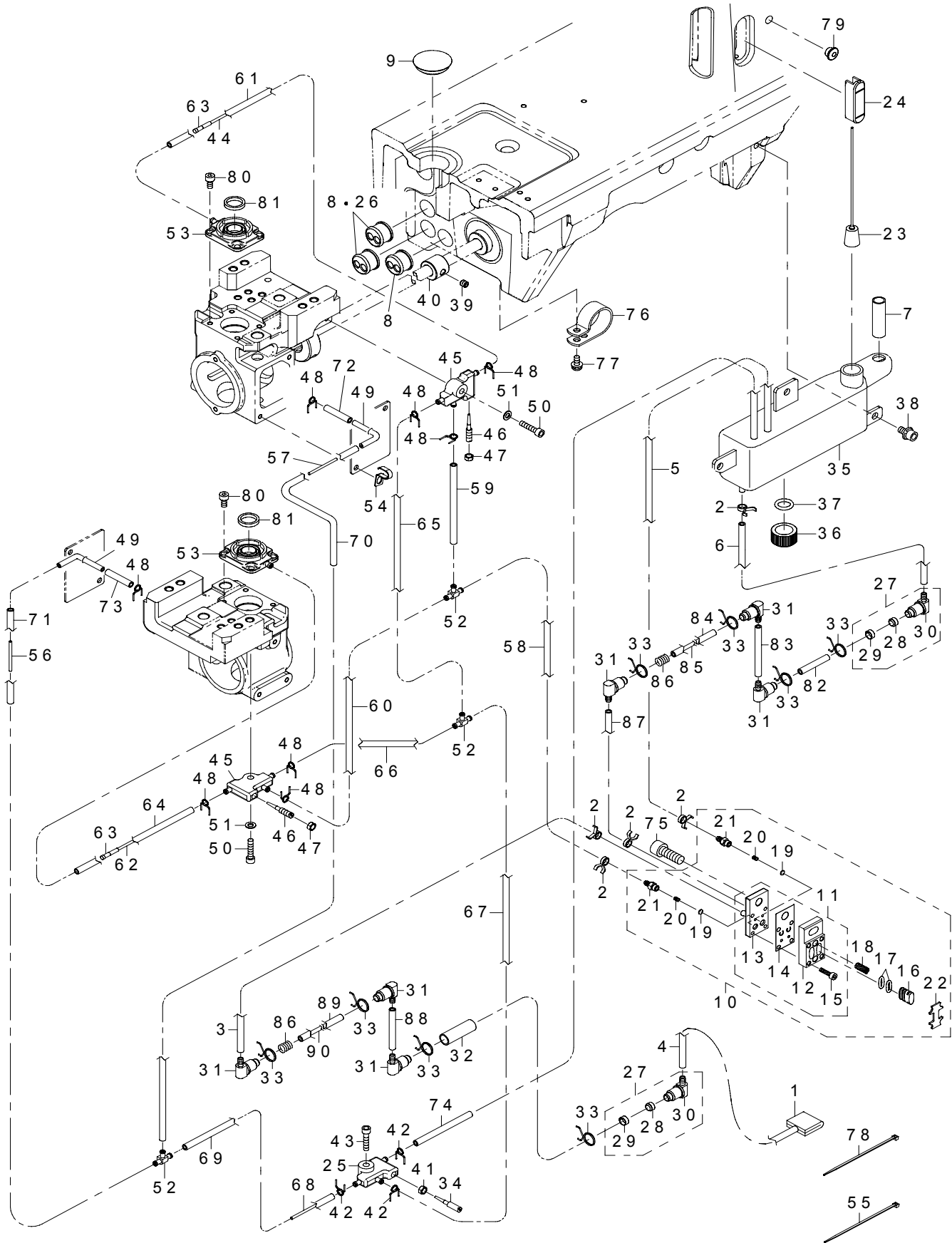
給油関係 (LU-2810, 2810-7用)



REF.NO	NOTE	PART NO	DESCRIPTION	品名	Qty
1		401-12320	FELT	フェルト	1
2		131-42609	OIL TUBE HOLDER	パイプ止め	5
3		236-30007	TUBE	チューブ	0.1
4		236-30007	TUBE	チューブ	0.4
5		236-30007	TUBE	チューブ	0.12
6		236-30007	TUBE	チューブ	0.08
7		236-30007	TUBE	チューブ	0.31
8		236-30007	TUBE	チューブ	0.4
9		236-30007	TUBE	チューブ	0.02
10		236-30007	TUBE	チューブ	0.22
11		236-30106	TUBE_B	チューブ B	0.32
12		229-35308	MAGNET_CORD_RUBBER	マグコードゴム	2
13		137-65607	OIL_CONNEC_ARM	給油連結腕	1
14		401-12318	OIL_SUPPLY_FELT	釜給油フェルト	1
15		401-12246	OIL_SUPPLY	給油ベース	1
16		SM-6040802-TP	SCREW_M4X0.7_L=8	六角穴ボルト	4
17		400-69741	OIL_REGULATING_VALVE	釜油量調節弁	1
18		B1843-563-000	OIL_ADJUSTING_SCREW	釜油量調節ねじ	1
19		NS-6110310-SP	NUT_11/64-40_	六角ナット 11/64-40	1
20		WP-0450846-SP	WASHER	平座金	2
21		400-28294	FEED_ADJUSTING_CAP	送り調節体キャップ	1
22		SM-4040855-SP	SCREW	なべねじ	1
23		236-28357	FLOATERASM.	浮き子(組)	1
24		400-36167	OIL_GAGE	オイルゲージ	1
25	*	CQ-3030000-00	OIL WICK	油芯	0.26
26	#01	229-35308	MAGNETCORDRUBBER	マグコードゴム	3
27		236-30650	OIL_FILTER_JOINT_ASM	オイルフィルタージョイント(組)	2
28		236-30403	OIL_FILTER_STOPPER	オイルフィルター	(1)
29		236-30502	OIL_FILTER	オイルフィルター止め	(1)
30		236-30601	OIL_FILTER_JOINT	オイルフィルタージョイント	(1)
31		236-30601	OIL_FILTER_JOINT	オイルフィルタージョイント	6
32		236-30106	TUBE_B	チューブ B	0.03
33	*	236-29405	PIPE STOPPER B	パイプ止め B	8
34	*	400-32804	BASE	油分配台	1
35		401-25929	OIL_TANK	オイルタンク	1
36		400-13595	OIL_EXIT_CAP	廃油キャップ	1
37		RO-0982401-00	RUBBER_RING	O リング	1
38		SL-6051092-TN	BOLT	座金付き六角穴ボルト	3
39		SM-8050512-TP	SCREW	止めねじ M5 L=5	1
40		401-01721	ECCENTRIC_CAM	プランジャー偏心カム	1
41		401-01719	PUMP_BASE_ASSY	ポンプ体(総組)	1
42		401-02249	PUMP_BASE_ASM	ポンプ体(組)	(1)
43		401-01715	PUMP_BASE_TOP	ポンプ体(上側)	(1)
44		401-01716	PUMP_BASE_BOTTOM	ポンプ体(下側)	(1)
45		401-01717	GASKET_SHEET	バルブシート	(1)
46		SM-6031202-TP	SCREW_M3X0.5_L=12	六角穴ボルト	(4)
47		401-01713	OVAL_PLUNGER	楕円型プランジャー	(2)
48		401-16455	OVAL_O_RING	楕円型 O リング	(4)
49		401-16456	SPRING	プランジャーばね	(2)
50		401-16457	FREE_VALVE	フリーバルブ	(2)
51		401-16458	SPRING	バルブばね	(2)
52		401-16459	CONNECTING_SCREW	パイプ連結ねじ	(2)
53		401-01714	PLUNGER_HOLD_PLATE	プランジャー支え板	(1)
54	*	HX-0015000-0M	CABLE CLIP	ケーブルクリップ	1
55	*	SL-4041091-SC	SCREW M4 L=10	なべ小ねじセムス M4 X 0.7 L=10	1
56		EA-9500B01-00	CABLE_BAND	東線バンド	4
57		SQ-2050452-MZ	CONNECTING_SCREW	パイプ連結ねじ	1
58	*	B1843-563-000	OIL ADJUSTING SCREW	釜油量調節ねじ	1
59		401-26582	RUBBER_PLUG	ゴム止め栓	1
60		NM-6050003-SC	NUT_M5X0.8	六角ナット	1
61		SM-6061802-TP	SCREW_M6_L=18	六角穴ボルト	1
62		236-30007	TUBE	チューブ	0.06
63	*	NS-6110310-SP	NUT 11/64-40	六角ナット 11/64-40	1
64		236-30007	TUBE	チューブ	0.28
65		CQ-2020000-00	COTTON OIL WICK D=2	木綿油芯 D=2	0.05
66	*	131-42609	OIL TUBE HOLDER	パイプ止め	3
67	*	SM-6041802-TP	SCREW M4 L=18	六角穴ボルト	1
68	*	CQ-2020000-00	OIL WICK	油芯	0.18
69	*	110-15906	OIL WICK	下軸前止めねじ油芯	2
70	*	236-30007	TUBE	チューブ	0.03
71	*	236-30007	TUBE	チューブ	0.05
72	*	236-30106	TUBE B	チューブ B	0.09
73	*	CQ-3030000-00	OIL WICK	油芯	0.26
74	*	122-10803	SPRING	揺動桿押えばね	2
75	*	236-30007	TUBE	チューブ	0.1
76	*	236-30007	TUBE	チューブ	0.04
77	*	236-30106	TUBE B	チューブ B	0.09
		NOTE(注記)	#01....FOR LU-2810-7	LU-2810-7用	

## 22. LUBRICATION COMPONENTS (FOR LU-2860,2860-7)

給油関係 (LU-2860, 2860-7用)

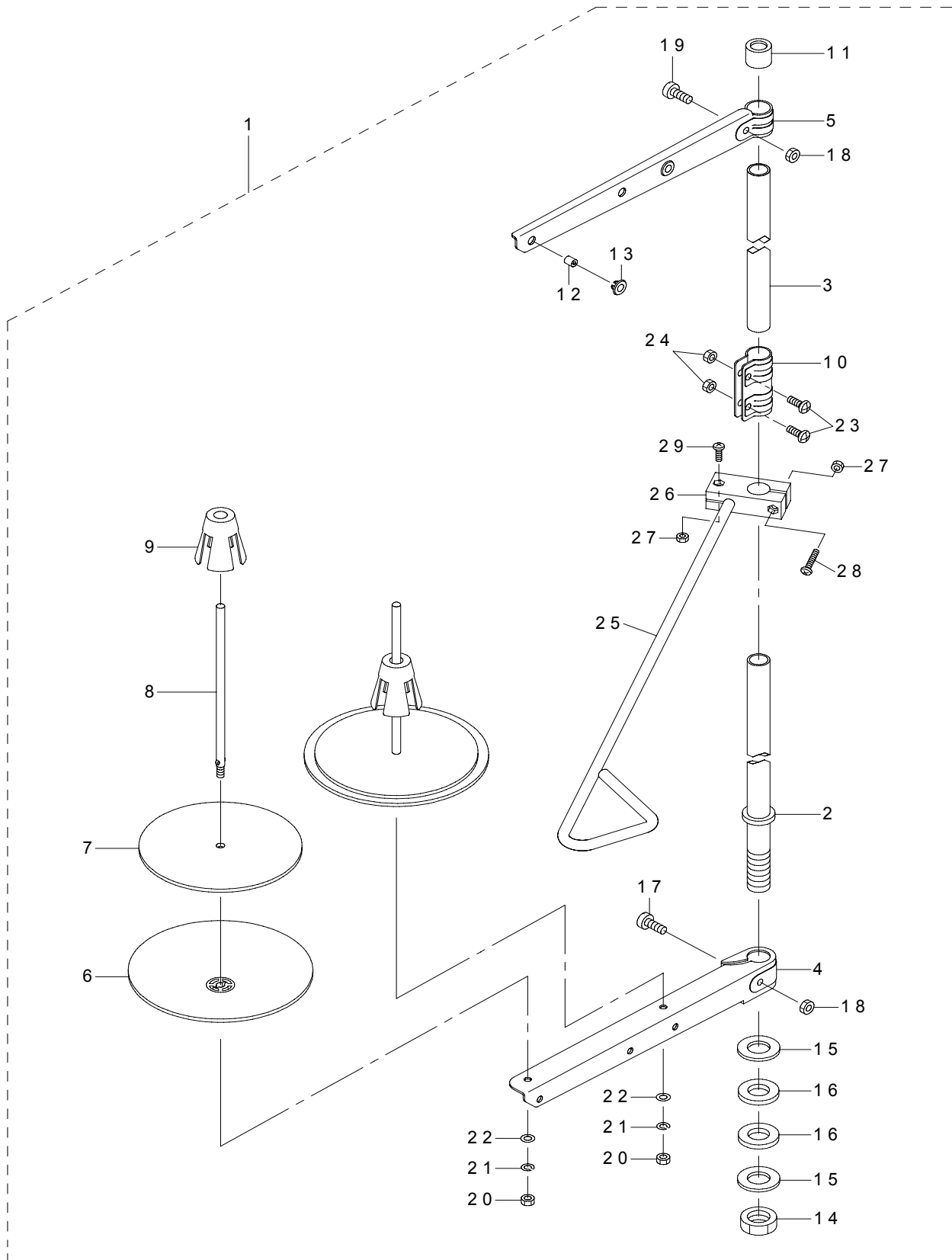




REF.NO	NOTE	PART NO	DESCRIPTION	品名	Qty
1		401-12320	FELT	フェルト	1
2		131-42609	OIL TUBE HOLDER	パイプ止め	5
3		236-30007	TUBE	チューブ	0.1
4		236-30007	TUBE	チューブ	0.4
5		236-30007	TUBE	チューブ	0.4
6		236-30007	TUBE	チューブ	0.02
7		236-30106	TUBE_B	チューブ B	0.32
8		229-35308	MAGNET_CORD_RUBBER	マグコードゴム	2
9		400-28294	FEED_ADJUSTING_CAP	送り調節体キャップ	1
10		401-01719	PUMP_BASE_ASSY	ポンプ体 (総組)	1
11		401-02249	PUMP_BASE_ASM	ポンプ体 (組)	(1)
12		401-01715	PUMP_BASE_TOP	ポンプ体 (上側)	(1)
13		401-01716	PUMP_BASE_BOTTOM	ポンプ体 (下側)	(1)
14		401-01717	GASKET_SHEET	バルブシート	(1)
15		SM-6031202-TP	SCREW_M3X0.5 L=12	六角穴ボルト	(4)
16		401-01713	OVAL_PLUNGER	楕円型プランジャー	(2)
17		401-16455	OVAL_O_RING	楕円型 O リング	(4)
18		401-16456	SPRING	プランジャーばね	(2)
19		401-16457	FREE_VALVE	フリーバルブ	(2)
20		401-16458	SPRING	バルブばね	(2)
21		401-16459	CONNECTING_SCREW	パイプ連結ねじ	(2)
22		401-01714	PLUNGER_HOLD_PLATE	プランジャー支え板	(1)
23		236-28357	FLOATERASM.	浮き子 (組)	1
24		400-36167	OIL_GAGE	オイルゲージ	1
25	*	400-32804	BASE	油分配台	1
26	#01	229-35308	MAGNETCORDRUBBER	マグコードゴム	3
27		236-30650	OIL_FILTER_JOINT_ASM	オイルフィルタージョイント (組)	2
28		236-30403	OIL_FILTER_STOPPER	オイルフィルター	(1)
29		236-30502	OIL_FILTER	オイルフィルター止め	(1)
30		236-30601	OIL_FILTER_JOINT	オイルフィルタージョイント	(1)
31		236-30601	OIL_FILTER_JOINT	オイルフィルタージョイント	6
32		236-30106	TUBE_B	チューブ B	0.03
33	*	236-29405	PIPE STOPPER B	パイプ止め B	8
34	*	B1843-563-000	OIL ADJUSTING SCREW	釜油量調節ねじ	1
35		401-25929	OIL_TANK	オイルタンク	1
36		400-13595	OIL_EXIT_CAP	廃油キャップ	1
37		RO-0982401-00	RUBBER_RING	O リング	1
38		SL-6051092-TN	BOLT	座金付き六角穴ボルト	3
39		SM-8050512-TP	SCREW	止めねじ M5 L=5	1
40		401-01721	ECCENTRIC_CAM	プランジャー偏心カム	1
41	*	NS-6110310-SP	NUT 11/64-40	六角ナット 11/64-40	1
42	*	131-42609	OIL TUBE HOLDER	パイプ止め	3
43	*	SM-6041802-TP	SCREW M4 L=18	六角穴ボルト	1
44	*	CQ-2020000-00	OIL WICK	油芯	0.15
45		400-32804	BASE	油分配台	2
46		B1834-512-000-A	OIL ADJUSTING SCREW	油量調節ねじ	2
47		NS-6110310-SP	HEXAGONAL NUT 11/64-40	六角ナット 11/64-40	2
48		131-42609	OIL TUBE HOLDER	パイプ止め	8
49		229-23908	HOOK DRIVING SHAFT OILING PIPE	下軸給油パイプ	2
50		SM-6041802-TP	SCREW M4 L=18	六角穴ボルト M4 L=18	2
51		WP-0430800-SD	WASHER M4	平座金小形丸 M4	2
52		137-65607	OIL CONNEX. ARM	給油連結腕	3
53		401-12246	OIL_SUPPLY	給油ベース	2
54		262-31902	OIL WICK PIPE STOPPER	油芯パイプ止め	1
55		EA-9500B01-00	CABLE_BAND	束線バンド	2
56		CQ-2020000-00	COTTON OIL WICK D=2	木綿油芯 D=2	0.03
57		CQ-2020000-00	COTTON OIL WICK D=2	木綿油芯 D=2	0.03
58		236-30007	TUBE	チューブ	0.19
59		236-30007	TUBE	チューブ	0.08
60		236-30007	TUBE	チューブ	0.145
61		236-30007	TUBE	チューブ	0.195
62	*	CQ-2020000-00	OIL WICK	油芯	0.16
63	*	110-15906	OIL WICK	下軸前止めねじ油芯	4
64		236-30007	TUBE	チューブ	0.16
65		236-30007	TUBE	チューブ	0.065
66		236-30007	TUBE	チューブ	0.11
67		236-30007	TUBE	チューブ	0.18
68	*	CQ-2020000-00	OIL WICK	油芯	0.1
69		236-30007	TUBE	チューブ	0.12
70		236-30007	TUBE	チューブ	0.13
71		236-30007	TUBE	チューブ	0.095
72		236-30007	TUBE	チューブ	0.026
73		236-30007	TUBE	チューブ	0.026
74		236-30007	TUBE	チューブ	0.33
75		SM-6061802-TP	SCREW_M6 L=18	六角穴ボルト	1
76	*	HX-0015000-0M	CABLE CLIP	ケーブルクリップ	1
77	*	SL-4041091-SC	SCREW M4 L=10	なべ小ねじセムス M4 X 0.7 L=10	1
78		EA-9500B01-00	CABLE_BAND	束線バンド	5
79		401-26582	RUBBER_PLUG	ゴム止め栓	1
80		SM-6040802-TP	SCREW_M4X0.7 L=8	六角穴ボルト	8
81		401-12318	OIL_SUPPLY_FELT	釜給油フェルト	2
82	*	236-30007	TUBE	チューブ	0.03
83	*	236-30007	TUBE	チューブ	0.05
84	*	236-30106	TUBE B	チューブ B	0.09
85	*	CQ-3030000-00	OIL WICK	油芯	0.26
86	*	122-10803	SPRING	揺動桿押えばね	2
87	*	236-30007	TUBE	チューブ	0.1
88	*	236-30007	TUBE	チューブ	0.04
89	*	236-30106	TUBE B	チューブ B	0.09
90	*	CQ-3030000-00	OIL WICK	油芯	0.26
		NOTE(注記)	#01...FOR LU-2860-7	LU-2860-7用	

**23. THREAD STAND COMPONENTS(FOR LU-2810,2810-7)**

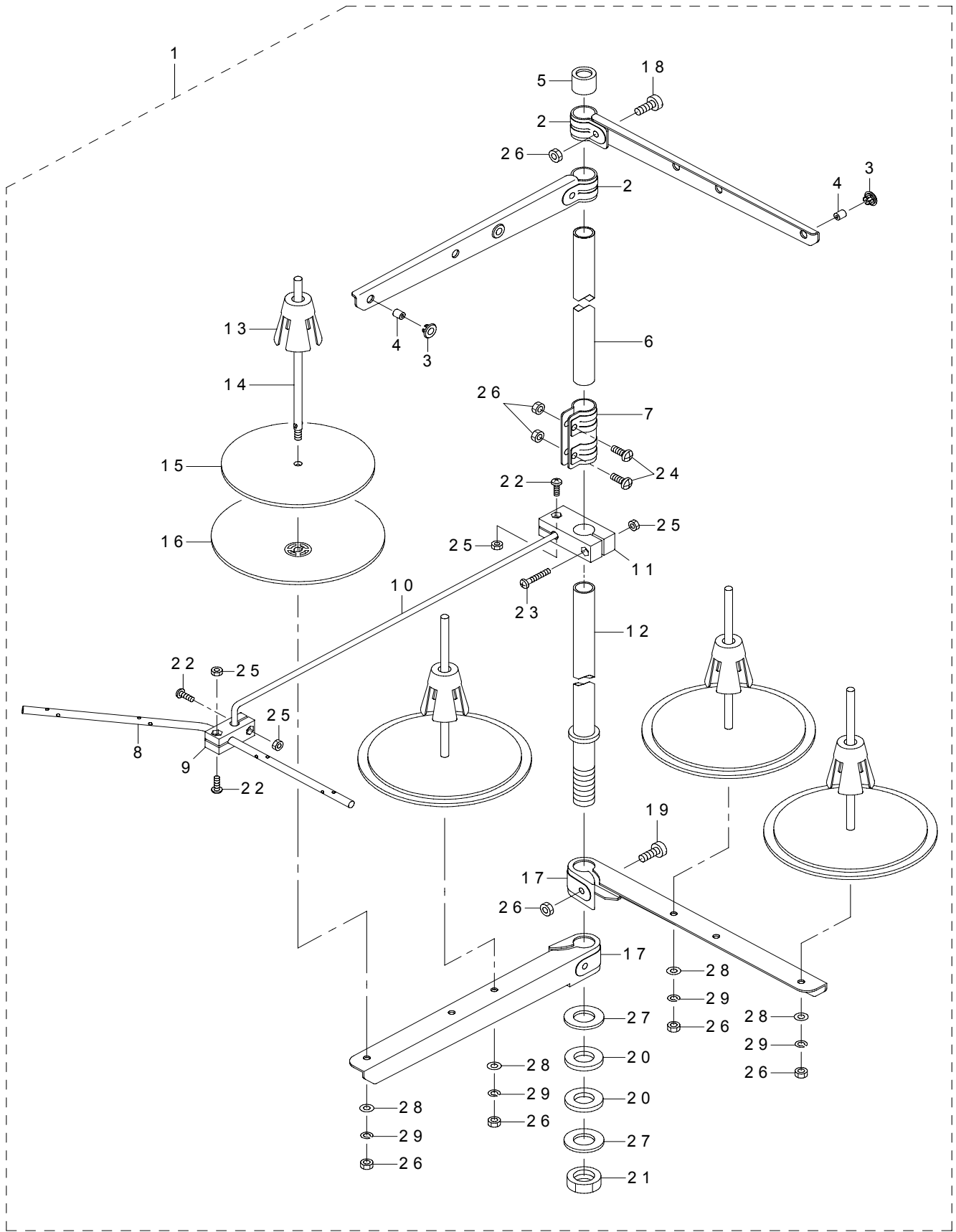
糸立て装置関係 (LU-2810, 2810-7用)



REF.NO	NOTE	PART NO	DESCRIPTION	品名	Qty
1		401-11351	THREAD STAND ASM.	糸立装置 (組)	1
2		400-85784	SPOOL REST ROD LOWER	糸立棒 (下)	(1)
3		400-85785	SPOOL REST ROD UPPER	糸立棒 (上)	(1)
4		400-85786	SPOOL REST ARM LOWER	糸立腕 (下)	(1)
5		400-85787	SPOOL REST ARM UPPER	糸立腕 (上)	(1)
6		400-85788	SPOOL REST	糸巻受皿	(2)
7		400-85789	SPOOL REST CUSHION	糸巻受皿クッション	(2)
8		400-85790	SPOOL PIN	糸巻受棒	(2)
9		400-85791	SPOOL RETAINER	糸巻振れ止め	(2)
10		400-85792	SPOOL REST ROD JOINT	糸立棒継手	(1)
11		400-85793	SPOOL REST ROD RUBBER CAP	糸立棒保護キャップ	(1)
12		400-85794	THREAD GUIDE	糸道	(2)
13		400-85795	THREAD GUIDE BUSHING	糸道ブッシュ	(2)
14		400-96325	SPOOL REST ROD NUT	糸立棒止ナット	(1)
15		WP-1612616-SE	WASHER 16X30X2.6	平座金	(2)
16		400-85796	SPOOL REST ROD RUBBER CUSHION	糸立棒防振ゴム	(2)
17		400-96326	SPOOL REST ARM LOWER SCREW	糸立腕 (下) 止めねじ	(1)
18		NM-6050001-SE	NUT M5	六角ナット M 5	(2)
19		400-96327	SPOOL REST ARM UPPER SCREW	糸立腕 (上) 止めねじ	(1)
20		NM-6050001-SE	NUT M5	六角ナット M 5	(2)
21		WS-0510002-KN	SPRING WASHER M5	ばね座金 M 5	(2)
22		WP-0531001-SC	WASHER M5	平座金みがき丸 M 5	(2)
23		SM-4051405-SE	SCREW M5 L=14	なべ小ねじ M 5 L = 1 4	(2)
24		NM-6050001-SE	NUT M5	六角ナット M 5	(2)
25		401-11350	SPOOL REST THREAD GUIDE B	糸立糸案内 (B)	(1)
26		401-06579	THREAD GUIDE ARM BASE	糸立糸案内腕台	(1)
27		NM-6040002-SC	NUT M4	六角ナット M 4 X 0. 7 2種	(2)
28		SM-4042501-SC	SCREW M4X0.7 L=25	なべ小ねじ M 4 X 0. 7 L = 2 5	(1)
29		SM-4041201-SC	SCREW M4 L=12	なべ小ねじ M 4 L = 1 2	(1)

## 24. THREAD STAND COMPONENTS(FOR LU-2860,2860-7)

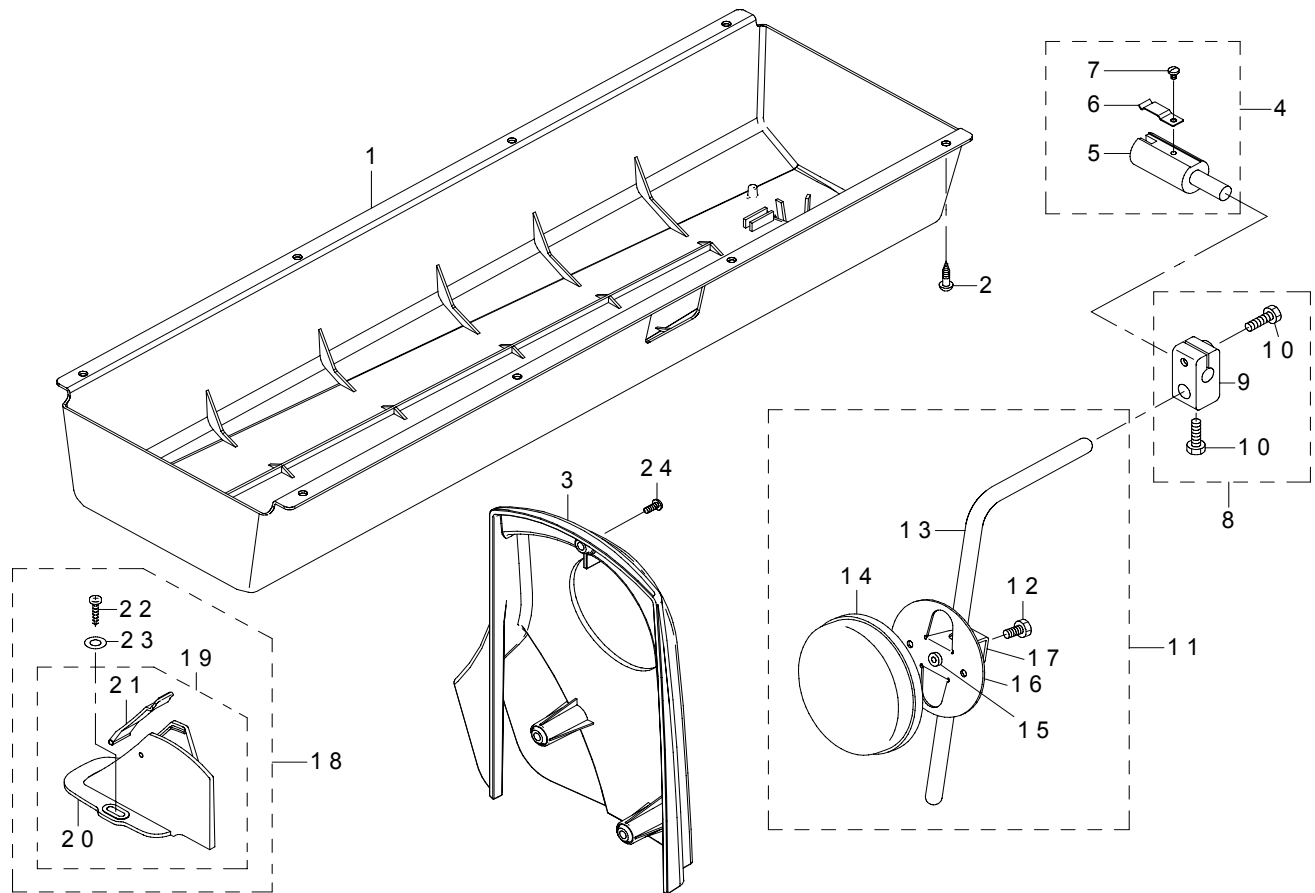
糸立て装置関係 (LU-2860, 2860-7用)



REF.NO	NOTE	PART NO	DESCRIPTION	品名	Qty
1		401-06590	THREAD STAND ASM.	糸立装置組 (オーバー)	1
2		400-85787	SPOOL REST ARM UPPER	糸立腕 (上)	(2)
3		400-85795	THREAD GUIDE BUSHING	糸道ブッシュ	(4)
4		400-85794	THREAD GUIDE	糸道	(4)
5		400-85793	SPOOL REST ROD RUBBER CAP	糸立棒保護キャップ	(1)
6		400-85785	SPOOL REST ROD UPPER	糸立棒 (上)	(1)
7		400-85792	SPOOL REST ROD JOINT	糸立棒継手	(1)
8		401-06582	THREAD GUIDE 4	糸立糸案内下 (4本糸)	(1)
9		401-06580	THREAD GUIDE UNDER BASE	糸立糸案内下台	(1)
10		401-06576	THREAD GUIDE ARM	糸立糸案内腕	(1)
11		401-06579	THREAD GUIDE ARM BASE	糸立糸案内腕台	(1)
12		400-85784	SPOOL REST ROD LOWER	糸立棒 (下)	(1)
13		400-85791	SPOOL RETAINER	糸巻振れ止め	(4)
14		400-85790	SPOOL PIN	糸巻受棒	(4)
15		400-85789	SPOOL REST CUSHION	糸巻受皿クッション	(4)
16		400-85788	SPOOL REST	糸巻受皿	(4)
17		400-85786	SPOOL REST ARM LOWER	糸立腕 (下)	(2)
18		400-96327	SPOOL REST ARM UPPER SCREW	糸立腕 (上) 止めねじ	(2)
19		400-96326	SPOOL REST ARM LOWER SCREW	糸立腕 (下) 止めねじ	(2)
20		400-85796	SPOOL REST ROD RUBBER CUSHION	糸立棒防振ゴム	(2)
21		400-96325	SPOOL REST ROD NUT	糸立棒止ナット	(1)
22		SM-4041201-SC	SCREW M4 L=12	なべ小ねじ M4 L=12	(3)
23		SM-4042501-SC	SCREW M4X0.7 L=25	なべ小ねじ M4 X 0.7 L=25	(1)
24		SM-4051405-SE	SCREW M5 L=14	なべ小ねじ M5 L=14	(2)
25		NM-6040002-SC	NUT M4	六角ナット M4 X 0.7 2種	(4)
26		NM-6050001-SE	NUT M5	六角ナット M5	(10)
27		WP-1612616-SE	WASHER 16X30X2.6	平座金	(2)
28		WP-0531001-SC	WASHER M5	平座金みがき丸 M5	(4)
29		WS-0510002-KN	SPRING WASHER M5	ばね座金 M5	(4)

## 25. BOTTOM COVER & BELT COVER COMPONENTS

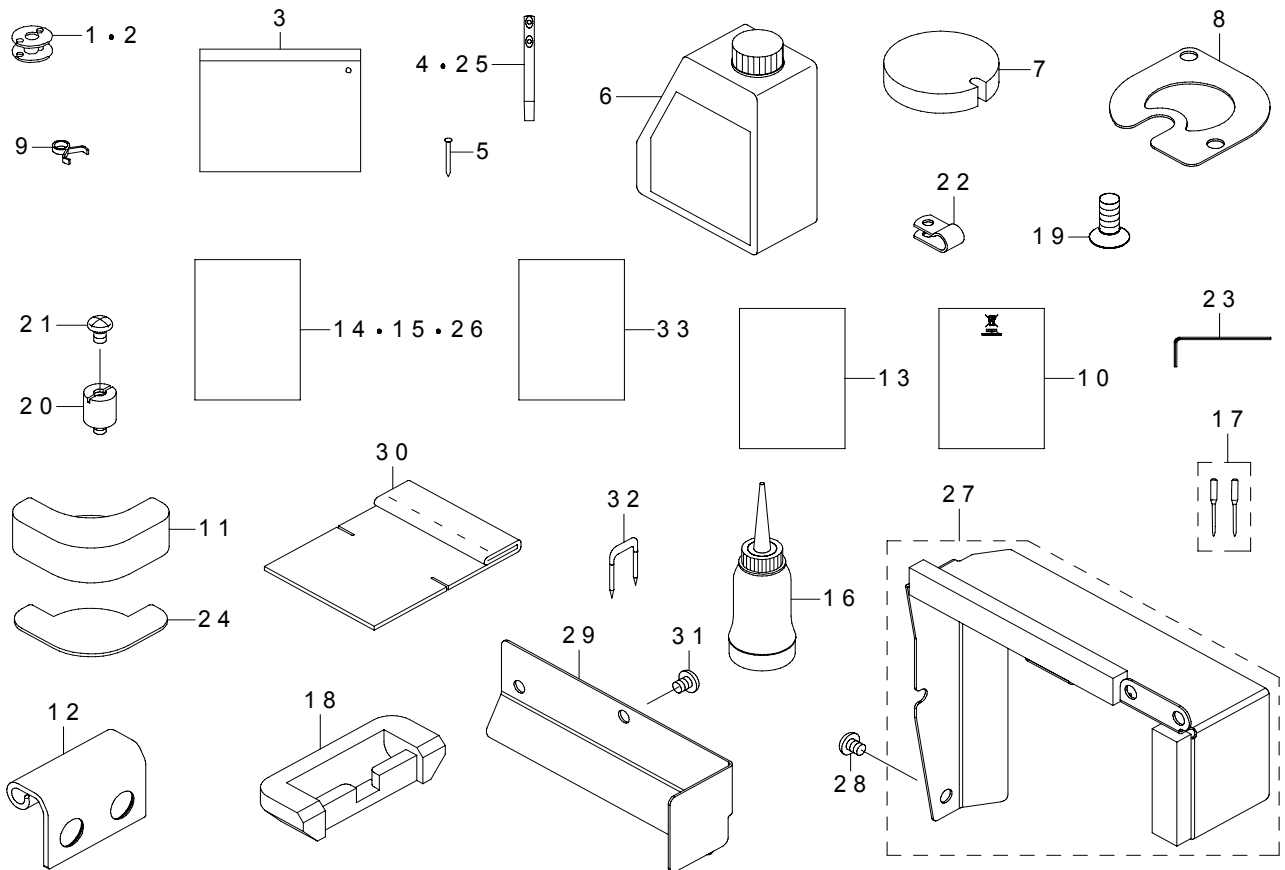
ボトムカバー・ベルトカバー関係



REF.NO	NOTE	PART NO	DESCRIPTION	品名	Qty
1		401-26155	OIL_PAN	オイルパン	1
2		SK-3482001-SE	WOOD SCREW D=4.8 L=20	丸木ねじ D=4.8 L=20	8
3	#01	401-26543	BELT_COVER	ベルトカバー	1
4	#01	228-63252	KNEE LIFTER JOINT ASM.	膝上げ継ぎ手 (組)	1
5		228-63203	KNEE LIFTER JOINT	膝上げ継ぎ手	(1)
6		B3428-521-000	PRESSER SPRING	膝当て軸押えばね	(1)
7		SS-7090510-SP	SCREW 9/64-40 L=4.6	丸平ねじ 9/64-40 L=4.6	(1)
8	#01	229-32453	BRACKET ASM.	膝当て縦軸取り付け腕 (組)	1
9		229-32404	BRACKET	膝当て縦軸取り付け腕	(1)
10		229-34707	SCREW	膝当て縦軸取り付け腕閉めねじ	(2)
11	#01	213-43157	KNEE PRESS PLATE ASM.	膝当て板 (組)	1
12		SM-9061203-SE	SCREW M6 L=12	六角ボルト M6 L=12	(1)
13		213-43108	KNEE PRESS LEVER	膝当てレバー	(1)
14		229-34509	KNEE PAD PLATE COVER	膝当て板カバー	(1)
15		229-34400	KNEE PAD PLATE RUBBER	膝当て板ゴム	(1)
16		229-34202	KNEE PAD PLATE	膝当て板	(1)
17		229-34301	KNEE PAD PLATE SUPPORT	膝当て板支え	(1)
18	#01	401-26560	ASSY_BELT_COVER_B2	ベルトカバー (組)	1
19		401-12296	BELT_COVER_B_COMPL.	ベルトカバー B (結合)	(1)
20		401-12314	BELT_COVER_B	ベルトカバー B	(1)
21		401-12313	BELT_COVER_B_LID_ASM.	ベルトカバー B 蓋 (組)	(1)
22		SK-3412000-SC	WOOD SCREW D=4.1 L=20	丸木ねじ D=4.1 L=20	(2)
23		WP-0501016-SD	WASHER 5X10.5X1	平座金 5 X 10.5 X 1	(2)
24	#01	SM-4051055-SP	SCREW	なべねじ	3
		NOTE(注記)	#01....FOR LU-2810,2860	LU-2810, 2860用	

## 26. ACCESSORIES PARTS COMPONENTS



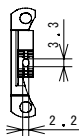
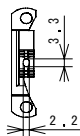
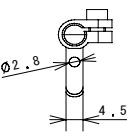
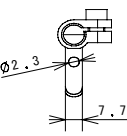
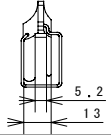
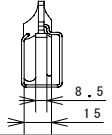
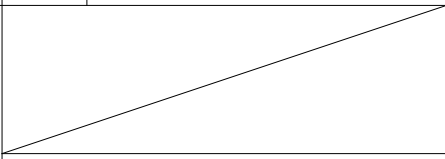
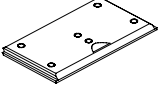
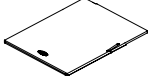

付属品関係



REF.NO	NOTE	PART NO	DESCRIPTION	品名	Qty
1	★	213-34800	ALUMINUM BOBBIN WITH KNURL	アルミボビン (ローレット付き)	1
2	★	213-34800	ALUMINUM BOBBIN WITH KNURL	アルミボビン (ローレット付き)	2
3	#06	214-13158	ACCESSORY BAG ASM.	付属品バッグ (組)	1
4	#05	229-58300	NEEDLE THREAD GUIDE PIN	糸案内棒	1
5		105-39906	SET NAIL	止め釘	16
6		401-02087	JUKI_MACHINE_OIL_7	JUKI マシンオイル_7	1
7		401-26405	OIL_FILTER	オイルフィルター	1
8		401-26267	FELT HOLDER	フェルト押さえ	1
9		236-29306	PIPE STOPPER A	パイプ止め A	2
10	#01	CM-6001002-01	WEEE INFORMATION SHEET	WEEE インフォメーション シート	1
11		401-26152	CUSHION_RUBBER	防振ゴム	2
12		401-25869	HINGE	ヒンジ	2
13	#01	400-91949	DECLARATION OF INCORPORATION(GENERAL)	組込宣言書 (一般頭部)	8
14	#02	401-12334	INSTRUCTION MANUAL 1K(CHINESE)	取扱説明書 1言語 (中国語)	1
15	#03	401-27057	INSTRUCTION MANUAL 4K	取扱説明書 4言語	1
16		B9121-012-0A0	OILER ASM.	油差し (組)	1
17		M1351-7B1-602	NEEDLE 135X17 #160-2	針 135 X 17 #160-2本入	1
18		229-26000	RUBBER CUSHION	ゴムヒンジ座	2
19		B1516-210-D00	SCREW	押え板結合ねじ	4
20	#04	401-26222	CP_SPACER	CP スペース	2
21	#04	SM-4050855-SP	SCREW	なべねじ M5 L=8	2
22	#04	HX-0015000-0B	CABLE CLIP	ケーブル クリップ	2
23		400-79298	WRENCH	六角棒レンチ	1
24	#06	107-40900	RUBBER	防振ゴム	3
25	#06	229-58300	NEEDLE THREAD GUIDE PIN	糸案内棒	2
26	#01	401-30615	INSTRUCTION_MANUAL_9K	取扱説明書 (9ヶ国語)	1
27	#05	401-31916	OIL_SHIELD_PLATE_ASSY	油防板 (組)	1
28	#05	SM-4050655-SP	SCREW M5 L=6	なべ小ねじ M5 L=6	4
29	#06	401-31580	OIL_SHIELD_PLATE	油防板	1
30		401-33730	OIL_FILTER	オイルフィルター	1
31	#06	SM-4050655-SP	SCREW M5 L=6	なべ小ねじ M5 L=6	2
32	#04	MAO-11532000	CORD STAPLE	コードステップル	3
33		401-26347	PARTS_LIST	パーツリスト	1
		NOTE(注記)	#01...FOR JE #02...FOR CHINA #03...EXCEPT CHINA #04...LU-2810-7,2860-7 #05...LU-2810,2810-7 #06...LU-2860,2860-7	JE 用 中国用 中国を除く LU-2810-7, 2860-7用 LU-2810, 2810-7用 LU-2860, 2860-7用	

27. TABLE OF EXCHANGING GAUGE PARTS(FOR LU-2810,2810-7)

交換ゲージ部品一覧表 (LU-2810, 2810-7用)


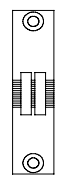

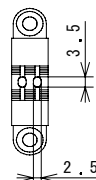
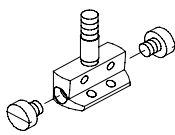
Item 品名	Standerd gauge 標準ゲージ		Europe gauge ヨーロッパゲージ	
	LU-2810S	LU-2810S-7	LU-2810A	LU-2810A-7
Throat plate 針板				
	Ref. No.	1	Ref. No.	2
	Part No.	401-12212	Part No.	401-26349
Feed dog 送り歯				
	Ref. No.	5	Ref. No.	6
	Part No.	401-33270	Part No.	401-33272
Working foot 送り足				
	Ref. No.	7	Ref. No.	8
	Part No.	B1470-053-0A0	Part No.	107-11653
Presser foot 押え足				
	Ref. No.	9	Ref. No.	10
	Part No.	213-50152	Part No.	107-12552
Slide plate front 正面滑り板				
			Ref. No.	11
	Part No.	-	Part No.	401-12210
Slide plate left 滑り板 左				
	Ref. No.	12		
Slide plate right 滑り板 右				
	Ref. No.	13		
Part No.	401-12224			
Part No.	401-12225			


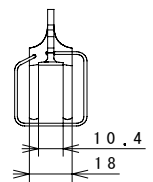
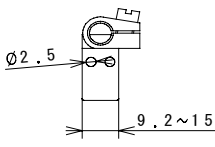




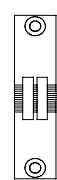

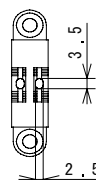
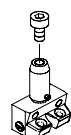
REF.NO	NOTE	PART NO	DESCRIPTION	品名	Qty
1		401-12212	THROAT_PLATE_2810_S	針板_2810_S	1
2		401-26349	THROAT_PLATE_2810	針板_2810	1
3		401-12211	THROAT_PLATE_2810_E	針板_2810_E	1
4		401-26350	THROAT_PLATE_2810	針板_2810	1
5		401-33270	FEED_DOG_S	送り歯(標準)	1
6		401-33272	FEED_DOG_E	送り歯	1
7		B1470-053-0A0	WALKING FOOT ASM.	上送り足組	1
8		107-11653	FEED FOOT ASM.	送り足(組)	1
9		213-50152	PRESSER FOOT ASM.	押え足(組)	1
10		107-12552	PRESSER FOOT ASM.	押え足組	1
11		401-12210	SLIDE_PLATE_FRONT	正面滑り板	1
12		401-12224	SLIDE_PLATE_2810L	滑り板L_2810	1
13		401-12225	SLIDE_PLATE_2810R	滑り板R_2810	1


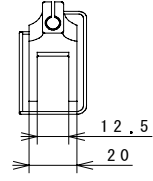
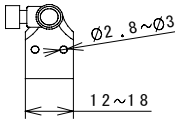
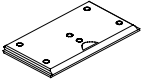
**28. TABLE OF EXCHANGING GAUGE PARTS(FOR LU-2860,2860-7)**

交換ゲージ部品一覧表 (LU-2860, 2860-7用)

Needle gauge size 針幅			Throat plate 針板				Feed dog 送り歯		Needle clamp 針留め	
			LU-2860S		LU-2860S-7		LU-2860S, LU-2860S-7		LU-2860S, LU-2860S-7	
Code コード										
	inch	mm	Ref No.	Part No.	Ref No.	Part No.	Ref No.	Part No.	Ref No.	Part No.
D	3/16	4.8	1	401-27004	5	401-27023	9	401-26146	13	213-68105
F	1/4	6.4	2	401-27005	6	401-27024	10	401-26147	14	213-68204
H	5/16	7.9	3	401-27006	7	401-27025	11	401-26148	15	213-68303
K	3/8	9.5	4	401-27007	8	401-27026	12	401-26149	16	213-68402

Needle gauge size 針幅			Presser foot 押え足		Walking foot 送り足		Slide plate 滑り板	
			LU-2860S, LU-2860S-7		LU-2860S, LU-2860S-7		LU-2860	LU-2860-7
Code コード								
	inch	mm	Ref No.	Part No.	Ref No.	Part No.	Ref No.	Part No.
D	3/16	4.8	17	213-67651	21	213-67156	25	401-27056
F	1/4	6.4	18	213-67750	22	213-67255		
H	5/16	7.9	19	213-67859	23	213-67354		
K	3/8	9.5	20	213-67958	24	213-67453		

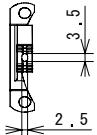
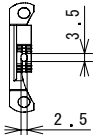
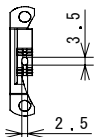
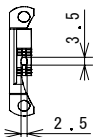
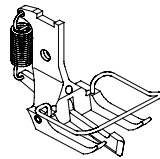
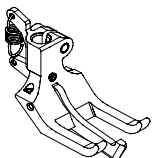
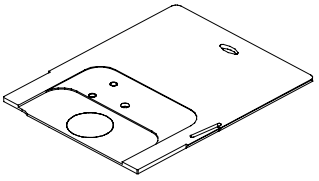
Needle gauge size 針幅			Throat plate 針板				Feed dog 送り歯		Needle clamp 針留め	
			LU-2860A		LU-2860A-7		LU-2860A, LU-2860A-7		LU-2860A, LU-2860A-7	
Code コード										
	mm		Ref No.	Part No.	Ref No.	Part No.	Ref No.	Part No.	Ref No.	Part No.
B	6		27	401-26976	31	401-26986	35	401-26142	39	400-38778
C	8		28	401-26977	32	401-26987	36	401-26143	40	400-38776
D	10		29	401-26978	33	401-26988	37	401-26144	41	400-38774
E	12		30	401-26979	34	401-26989	38	401-26145	42	400-38772

Needle gauge size 針幅			Presser foot 押え足		Walking foot 送り足		Slide plate front 正面滑り板	
			LU-2860A, LU-2860A-7		LU-2860A, LU-2860A-7		LU-2860A, LU-2860A-7	
Code コード								
	mm		Ref No.	Part No.	Ref No.	Part No.	Ref No.	Part No.
B	6		43	107-81656	47	401-35589	26	401-12210
C	8		44	107-81755	48	401-35590		
D	10		45	107-81854	49	400-38898		
E	12		46	107-81953	50	400-95748		

REF.NO	NOTE	PART NO	DESCRIPTION	品名	Qty
1		401-27004	THROAT_PLATE_S(3/16)	針板 S (3/16)	1
2		401-27005	THROAT_PLATE_S(1/4)	針板 S (1/4)	1
3		401-27006	THROAT_PLATE_S(5/16)	針板 S (5/16)	1
4		401-27007	THROAT_PLATE_S(3/8)	針板 S (3/8)	1
5		401-27023	THROAT_PLATE_S7(3/16)	針板 S 7 (3/16)	1
6		401-27024	THROAT_PLATE_S7(1/4)	針板 S 7 (1/4)	1
7		401-27025	THROAT_PLATE_S7(5/16)	針板 S 7 (5/16)	1
8		401-27026	THROAT_PLATE_S7(3/8)	針板 S 7 (3/8)	1
9		401-26146	FEED_DOG_S_(3/16)	送り歯 S (3/16)	1
10		401-26147	FEED_DOG_S_(1/4)	送り歯 S (1/4)	1
11		401-26148	FEED_DOG_S_(5/16)	送り歯 S (5/16)	1
12		401-26149	FEED_DOG_S_(3/8)	送り歯 (3/8)	1
13		213-68105	NEEDLE CLAMP 3/16	針留 3/16	1
14		213-68204	NEEDLE CLAMP 1/4	針留 1/4	1
15		213-68303	NEEDLE CLAMP 5/16	針留 5/16	1
16		213-68402	NEEDLE CLAMP 3/8	針留 3/8	1
17		213-67651	PRESSER FOOT ASM. 3/16	押え足 (組) 3/16	1
18		213-67750	PRESSER FOOT ASM. 1/4	押え足 (組) 1/4	1
19		213-67859	PRESSER FOOT ASM. 5/16	押え足 (組) 5/16	1
20		213-67958	PRESSER FOOT ASM. 3/8	押え足 (組) 3/8	1
21		213-67156	WALKING FOOT 3/16 ASM.	送り足 3/16 (組)	1
22		213-67255	WALKING FOOT 1/4 ASM.	送り足 1/4 (組)	1
23		213-67354	WALKING FOOT 5/16 ASM.	送り足 5/16 (組)	1
24		213-67453	WALKING FOOT 3/8 ASM.	送り足 3/8 (組)	1
25		401-27056	SLIDE_PLATE_2860R	滑り板 2860R	1
26		401-12210	SLIDE_PLATE_FRONT	正面滑り板	1
27		401-26976	THROAT_PLATE_E(6)	針板 E (6mm)	1
28		401-26977	THROAT_PLATE_E(8)	針板 E (8mm)	1
29		401-26978	THROAT_PLATE_E(10)	針板 E (10mm)	1
30		401-26979	THROAT_PLATE_E(12)	針板 E (12mm)	1
31		401-26986	THROAT_PLATE_E7(6)	針板 E 7 (6mm)	1
32		401-26987	THROAT_PLATE_E7(8)	針板 E 7 (8mm)	1
33		401-26988	THROAT_PLATE_E7(10)	針板 E 7 (10mm)	1
34		401-26989	THROAT_PLATE_E7(12)	針板 E 7 (12mm)	1
35		401-26142	FEED_DOG_(6MM)	送り歯 (6MM)	1
36		401-26143	FEED_DOG_(8MM)	送り歯 (8MM)	1
37		401-26144	FEED_DOG_E_(10MM)	送り歯 E (10MM)	1
38		401-26145	FEED_DOG_E_(12MM)	送り歯 E (12MM)	1
39		400-38778	NEEDLE CLAMP(6MM)ASM.	針留 (6MM) 組	1
40		400-38776	NEEDLE CLAMP(8MM)ASM.	針留 (8MM) 組	1
41		400-38774	NEEDLE CLAMP(10MM)ASM.	針留 (10MM) 組	1
42		400-38772	NEEDLE CLAMP(12MM)ASM.	針留 (12MM) 組	1
43		107-81656	PRESSER FOOT ASM. 6MM	押え足 (組) 6MM	1
44		107-81755	PRESSER FOOT ASM. 8MM	押え足 (組) 8MM	1
45		107-81854	PRESSER FOOT ASM.	押え足 (組) 10MM	1
46		107-81953	PRESSER FOOT ASM. 12MM	押え足 (組) 12MM	1
47		401-35589	FEED FOOT ASM. 6MM	送り足 (組) 6MM	1
48		401-35590	FEED FOOT ASM. 8MM	送り足 (組) 8MM	1
49		400-38898	FEED FOOT ASM. 10MM	送り足 (組) 10MM	1
50		400-95748	FEED FOOT ASM. 12MM	送り足 (組) 12MM	1

## 29. OPTIONAL PARTS COMPONENTS

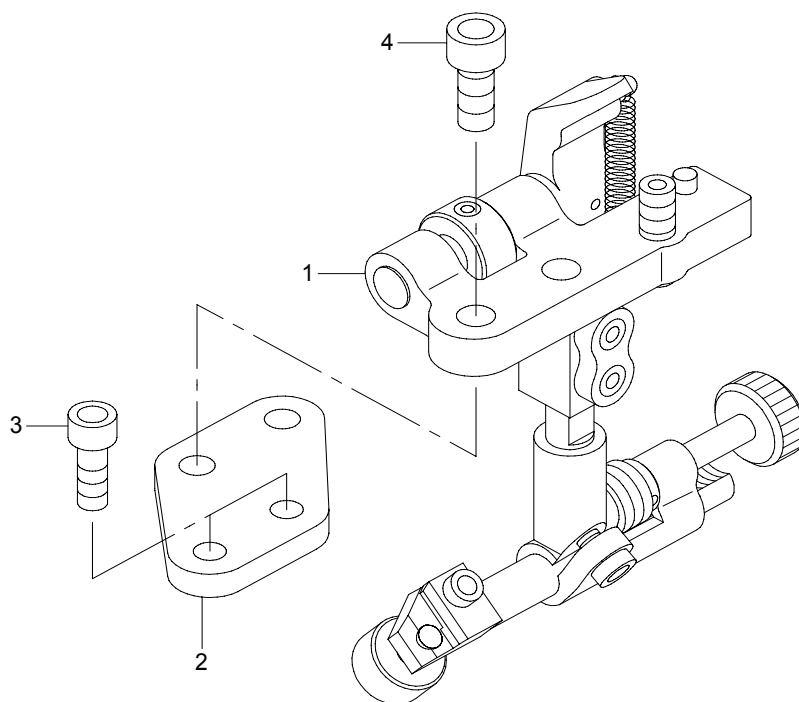
オプション関係

Item 品名		LU-2810S/S-7	LU-2810A/A-7	LU-2860S/S-7	LU-2860A/A-7
Feed dog 送り歯				/	/
		Ref. No. 1 Part No. 401-33271	Ref. No. 2 Part No. 401-33273		
					
		Ref. No. 3 Part No. 401-25921	Ref. No. 4 Part No. 401-25925		
Presser foot asm. (with Center guide) 押え足組 (センターガイド付)		/	/		
				Ref. No. 5 Part No. 213-74657	
Needle gauge size 針幅	mm	/	/		Ref. No. 7 Part No. 400-38810
	5/16			Ref. No. 8 Part No. 400-38808	
	3/8			Ref. No. 9 Part No. 400-38806	
	mm			Ref. No. 10 Part No. 400-38802	
	6				
	8				
10					
12					
Slide plate 滑り板 (窓付)					
		Ref. No. 11 Part No. 401-12224			

REF.NO	NOTE	PART NO	DESCRIPTION	品 名	Qty
1		401-33271	FEED_DOG	送り歯	1
2		401-33273	FEED_DOG	送り歯	1
3		401-25921	FEED_DOG_S	送り歯 (標準)	1
4		401-25925	FEED_DOG_E	送り歯	1
5		213-74657	PRESSER FOOT 5/16 ASM.	センターガイド押え足 5 / 16 (組)	1
6		213-74756	PRESSER FOOT 3/8 ASM.	センターガイド押え足 3 / 8 (組)	1
7		400-38810	PRESSER FOOT WITH GUIDE(6MM)ASM.	センターガイド押え足 6 MM (組)	1
8		400-38808	PRESSER FOOT WITH GUIDE(8MM)ASM.	センターガイド押え足 8 MM (組)	1
9		400-38806	PRESSER FOOT WITH GUIDE(10MM)ASM.	センターガイド押え足 10 MM (組)	1
10		400-38802	PRESSER FOOT WITH GUIDE(12MM)ASM.	センターガイド押え足 12 MM (組)	1
11		401-33312	SLIDE_PLATE_2810-7R_ASM.	糸切り用窓付き滑り板 (右) (組)	1

### 30. SUSPENSION SQUARE COMPONENTS (OPTIONAL PARTS)

吊定規関係 (オプション部品)



REF.NO	NOTE	PART NO	DESCRIPTION	品 名	Qty
1		MAH-152010A0	RULER	吊り定規 (組)	1
2		401-12214	EDGE_GUIDE_FITTING_PLATE	吊り定規取付板	1
3		SM-6051402-TP	SCREW M5X0.8 L=14	六角穴ボルト	2
4		SM-6061402-TP	SCREW M6 L=14	六角穴ねじ M 6 L = 1 4	2

### 31. LIST FOR INFORMATION OF CHANGE

#### 変更情報リスト

As to the place changed, refer to the corresponding Rev. No. When previous parts (Obsoluted part) and new parts (Added parts) are not interchangeable with each other: In this case, even obsoluted parts (D.) can be ordered with the obsoluted part number, so select the parts with changed dates and place your orders.

変更箇所は、該当Rev. No. 版をご参照ください。  
部品の互換性がない変更の場合は、削除された品番でも、ご注文できます。

40126347  
No. 1624-03...Rev. No.

\*A: Added parts 追加部品 / D: Obsoluted parts 削除部品 / E: Erratum 訂正

* Rev. No.	Page 頁	Ref. No.	Parts No. 品番	* Rev. No.	Page 頁	Ref. No.	Parts No. 品番
D 02	34	25	400-91264				
				A 03	34	25	CQ-3030000-00
D 02	34	33	131-42609	A 03	34	33	236-29405
D 02	34	34	SL-4040691-SC				
				A 03	34	34	400-32804
D 02	34	54	400-22407	A 03	34	54	HX-0015000-0M
D 02	34	55	SM-4040655-SP	A 03	34	55	SL-4041091-SC
D 02	34	58	236-29504				
				A 03	34	58	B1843-563-000
D 02	34	63	236-30007				
				A 03	34	63	NS-6110310-SP
D 02	34	66	231-59205				
				A 03	34	66	131-42609
D 02	34	67	231-59304				
				A 03	34	67	SM-6041802-TP
D 02	34	68	SQ-1110401-MZ				
				A 03	34	68	CQ-2020000-00
D 02	34	69	210-54903				
				A 03	34	69	110-15906
				A 03	34	70	236-30007
				A 03	34	71	236-30007
				A 03	34	72	236-30106
				A 03	34	73	CQ-3030000-00
				A 03	34	74	122-10803
				A 03	34	75	236-30007
				A 03	34	76	236-30007
				A 03	34	77	236-30106
D 02	36	25	400-91264				
				A 03	36	25	400-32804
D 02	36	33	131-42609	A 03	36	33	236-29405
D 02	36	34	SL-4040691-SC				
				A 03	36	34	B1843-563-000
D 02	36	41	231-59205				
				A 03	36	41	NS-6110310-SP
D 02	36	42	231-59304				
				A 03	36	42	131-42609

* No.	Rev. No.	Page 頁	Ref. No.	Parts No.		* No.	Rev. No.	Page 頁	Ref. No.	Parts No.	
				品	番					品	番
D	02	36	43	SQ-1110401	MZ	A	03	36	43	SM-6041802	TP
D	02	36	44	210-54903		A	03	36	44	CQ-2020000	00
D	02	36	62	236-30007		A	03	36	62	CQ-2020000	00
D	02	36	63	236-30007		A	03	36	63	110-15906	
D	02	36	68	236-30007		A	03	36	68	CQ-2020000	00
D	02	36	76	400-22407		A	03	36	76	HX-0015000	0M
D	02	36	77	SM-4040655	SP	A	03	36	77	SL-4041091	SC
						A	03	36	82	236-30007	
						A	03	36	83	236-30007	
						A	03	36	84	236-30106	
						A	03	36	85	CQ-3030000	00
						A	03	36	86	122-10803	
						A	03	36	87	236-30007	
						A	03	36	88	236-30007	
						A	03	36	89	236-30106	
						A	03	36	90	CQ-3030000	00







NUMERICAL INDEX OF PARTS

索引

PART NO 品番	PAGE 頁	REF NO	PART NO 品番	PAGE 頁	REF NO	PART NO 品番	PAGE 頁	REF NO	PART NO 品番	PAGE 頁	REF NO
226-07808	6	37	236-28357	36	23	262-61008	32	9	400-85795	40	3
226-07907	6	38	236-29306	42	9	262-61503	32	11	400-85796	38	16
226-17609	28	11	236-29405	34	33				400-85796	40	20
226-17708	28	12	236-29405	36	33	320-55501	29	6	400-86018	13	24
226-17807	26	16	236-30007	18	17				400-86018	18	69
226-17807	28	13	236-30007	34	3	400-06716	13	2	400-86679	29	15
226-18201	26	7	236-30007	34	4	400-10298	10	18	400-88958	32	26
226-18201	28	14	236-30007	34	5	400-10437	4	22	400-88959	32	30
226-18300	28	15	236-30007	34	6	400-10438	4	23	400-90058	12	17
226-18706	26	24	236-30007	34	7	400-10439	4	24	400-90101	18	74
226-18706	28	16	236-30007	34	8	400-10440	4	25	400-91227	4	8
226-18805	28	17	236-30007	34	9	400-10533	4	42	400-91949	42	13
226-18904	28	18	236-30007	34	10	400-10534	4	43	400-94561	2	42
228-63203	41	5	236-30007	34	62	400-10535	4	44	400-95748	46	50
228-63252	41	4	236-30007	34	64	400-10709	6	1	400-96325	38	14
229-01805	2	6	236-30007	34	70	400-11902	4	31	400-96325	40	21
229-02506	2	16	236-30007	34	71	400-13595	34	36	400-96326	38	17
229-04106	16	35	236-30007	34	75	400-13595	36	36	400-96326	40	19
229-04155	12	52	236-30007	34	76	400-23568	6	2	400-96327	38	19
229-04155	16	34	236-30007	36	3	400-25553	18	51	400-96327	40	18
229-11804	18	7	236-30007	36	4	400-26457	4	48	401-01713	34	47
229-11804	18	41	236-30007	36	5	400-27231	18	49	401-01713	36	16
229-12000	18	42	236-30007	36	6	400-28294	34	21	401-01714	34	53
229-12109	18	9	236-30007	36	58	400-28294	36	9	401-01714	36	22
229-12109	18	43	236-30007	36	59	400-32804	34	34	401-01715	34	43
229-12257	26	1	236-30007	36	60	400-32804	36	25	401-01715	36	12
229-12257	28	47	236-30007	36	61	400-32804	36	45	401-01716	34	44
229-13008	12	75	236-30007	36	64	400-33825	18	26	401-01716	36	13
229-13008	16	5	236-30007	36	65	400-34674	2	10	401-01717	34	45
229-17009	24	1	236-30007	36	66	400-34675	2	9	401-01717	36	14
229-17009	24	2	236-30007	36	67	400-36167	34	24	401-01719	34	41
229-21308	32	27	236-30007	36	69	400-36167	36	24	401-01719	36	10
229-21407	32	31	236-30007	36	70	400-38494	12	35	401-01721	34	40
229-21506	26	31	236-30007	36	71	400-38494	16	33	401-01721	36	40
229-21506	28	25	236-30007	36	72	400-38772	46	42	401-02087	42	6
229-21506	32	28	236-30007	36	73	400-38774	46	41	401-02249	34	42
229-21704	32	29	236-30007	36	74	400-38776	46	40	401-02249	36	11
229-23908	36	49	236-30007	36	82	400-38778	46	39	401-02261	2	4
229-26000	42	18	236-30007	36	83	400-38802	48	10	401-05508	21	1
229-32107	14	11	236-30007	36	87	400-38806	48	9	401-05509	21	4
229-32156	14	10	236-30007	36	88	400-38808	48	8	401-05510	21	2
229-32404	41	9	236-30106	34	11	400-38810	48	7	401-05518	30	14
229-32453	41	8	236-30106	34	32	400-38898	46	49	401-06576	40	10
229-34202	41	16	236-30106	34	72	400-42716	2	11	401-06579	38	26
229-34301	41	17	236-30106	34	77	400-52253	8	4	401-06579	40	11
229-34400	41	15	236-30106	36	7	400-52253	8	5	401-06580	40	9
229-34509	41	14	236-30106	36	32	400-69741	34	17	401-06582	40	8
229-34707	41	10	236-30106	36	84	400-77931	18	58	401-06590	40	1
229-35308	34	12	236-30106	36	89	400-79298	42	23	401-11350	38	25
229-35308	34	26	236-30403	34	28	400-82078	14	17	401-11351	38	1
229-35308	36	8	236-30403	36	28	400-84142	2	8	401-12087	4	1
229-35308	36	26	236-30502	34	29	400-84142	2	30	401-12088	4	19
229-45703	26	19	236-30502	36	29	400-85784	38	2	401-12091	4	27
229-45802	26	22	236-30601	34	30	400-85784	40	12	401-12092	4	28
229-49101	13	17	236-30601	34	31	400-85785	38	3	401-12093	4	29
229-51552	2	26	236-30601	36	30	400-85785	40	6	401-12094	4	30
229-54309	26	2	236-30601	36	31	400-85786	38	4	401-12098	16	11
229-54309	28	40	236-30650	34	27	400-85786	40	17	401-12106	4	5
229-56205	24	3	236-30650	36	27	400-85787	38	5	401-12118	12	19
229-56205	24	4	236-31708	20	27	400-85787	40	2	401-12118	16	18
229-57104	24	5	236-31807	20	28	400-85788	38	6	401-12127	14	9
229-57104	24	6	236-31906	20	29	400-85788	40	16	401-12127	18	11
229-57203	24	7	236-32102	20	25	400-85789	38	7	401-12128	18	12
229-57203	24	8	236-38406	22	2	400-85789	40	15	401-12136	20	1
229-58300	42	4	236-39503	14	23	400-85790	38	8	401-12137	20	2
229-58300	42	25	260-17400	16	71	400-85790	40	14	401-12138	20	3
229-63409	26	20	260-18705	16	62	400-85791	38	9	401-12140	20	5
235-34506	18	73	262-29302	18	28	400-85791	40	13	401-12149	20	6
235-42418	29	1	262-31902	24	64	400-85792	38	10	401-12150	20	7
236-00505	2	28	262-31902	36	54	400-85792	40	7	401-12151	20	8
236-05207	4	12	262-60109	32	2	400-85793	38	11	401-12152	6	19
236-05207	4	46	262-60307	32	3	400-85793	40	5	401-12176	12	4
236-13409	18	10	262-60406	32	4	400-85794	38	12	401-12184	13	3
236-13409	18	24	262-60505	32	6	400-85794	40	4	401-12187	13	14
236-28357	34	23	262-60802	32	8	400-85795	38	13	401-12188	13	15

NUMERICAL INDEX OF PARTS

索引

PART NO 品番	PAGE 頁	REF NO	PART NO 品番	PAGE 頁	REF NO	PART NO 品番	PAGE 頁	REF NO	PART NO 品番	PAGE 頁	REF NO
401-12191	19	7	401-16459	34	52	401-25929	34	35	401-26362	18	13
401-12192	19	11	401-16459	36	21	401-25929	36	35	401-26363	18	1
401-12197	12	47	401-16677	2	44	401-25930	4	32	401-26364	13	6
401-12199	12	48	401-22887	18	8	401-25934	18	2	401-26365	8	42
401-12204	26	9	401-23247	8	43	401-25935	16	65	401-26366	8	57
401-12204	28	19	401-23247	8	46	401-25936	12	10	401-26367	13	1
401-12210	2	47	401-23248	24	26	401-25937	12	11	401-26371	6	18
401-12210	44	11	401-23248	24	27	401-25939	4	34	401-26372	8	36
401-12210	46	26	401-23252	16	29	401-25943	12	18	401-26372	8	37
401-12211	44	3	401-23262	12	28	401-25947	32	15	401-26373	26	5
401-12212	44	1	401-23319	12	27	401-25948	29	2	401-26374	12	45
401-12213	20	26	401-23320	12	29	401-25949	29	4	401-26375	12	21
401-12214	49	2	401-23321	12	30	401-25950	4	6	401-26375	16	21
401-12215	21	3	401-23332	16	27	401-26116	18	20	401-26381	8	6
401-12216	21	5	401-23340	8	11	401-26127	30	11	401-26381	8	7
401-12218	26	10	401-23345	12	72	401-26128	30	4	401-26382	8	86
401-12218	28	20	401-23345	16	67	401-26129	20	31	401-26382	8	87
401-12219	26	11	401-23346	16	68	401-26130	24	66	401-26386	16	6
401-12219	28	21	401-23414	12	39	401-26131	22	5	401-26390	12	32
401-12224	2	49	401-23415	12	41	401-26142	46	35	401-26391	10	13
401-12224	44	12	401-23416	12	38	401-26143	46	36	401-26399	10	5
401-12225	2	50	401-23428	8	93	401-26144	46	37	401-26399	10	6
401-12225	44	13	401-23547	16	16	401-26145	46	38	401-26400	12	49
401-12228	20	9	401-23555	12	40	401-26146	46	9	401-26401	16	10
401-12230	24	11	401-23626	16	14	401-26147	46	10	401-26402	6	7
401-12230	24	12	401-23627	16	24	401-26148	46	11	401-26403	6	5
401-12232	24	28	401-23628	18	19	401-26149	46	12	401-26404	26	12
401-12232	24	29	401-23629	16	17	401-26150	13	4	401-26405	42	7
401-12233	24	13	401-23634	12	20	401-26151	16	15	401-26454	8	92
401-12233	24	14	401-23634	16	19	401-26152	42	11	401-26455	8	90
401-12234	24	15	401-23639	16	26	401-26155	41	1	401-26543	41	3
401-12234	24	16	401-23663	12	5	401-26157	12	69	401-26545	30	5
401-12235	24	17	401-23664	12	6	401-26158	12	70	401-26546	24	67
401-12235	24	18	401-23665	12	7	401-26159	12	68	401-26547	10	12
401-12240	8	49	401-23666	16	1	401-26160	12	31	401-26549	32	23
401-12242	8	38	401-23667	16	4	401-26161	16	7	401-26550	32	12
401-12242	8	39	401-23668	16	23	401-26165	12	1	401-26555	18	16
401-12246	34	15	401-25843	16	13	401-26166	12	12	401-26556	28	1
401-12246	36	53	401-25844	32	25	401-26167	12	2	401-26557	28	22
401-12251	24	38	401-25845	8	1	401-26221	2	32	401-26560	41	18
401-12252	10	30	401-25846	8	2	401-26222	42	20	401-26561	18	5
401-12252	10	31	401-25847	8	88	401-26223	12	34	401-26562	29	14
401-12253	8	3	401-25848	8	89	401-26244	4	26	401-26563	29	13
401-12267	18	55	401-25850	12	50	401-26259	22	4	401-26582	34	59
401-12270	6	27	401-25851	32	7	401-26260	22	1	401-26582	36	79
401-12271	6	28	401-25852	12	8	401-26263	29	3	401-26594	32	5
401-12272	6	29	401-25854	12	9	401-26264	12	37	401-26642	18	46
401-12273	6	22	401-25856	16	22	401-26265	26	3	401-26643	18	47
401-12274	4	10	401-25857	16	25	401-26265	28	41	401-26724	26	13
401-12277	2	45	401-25858	18	44	401-26266	30	15	401-26724	28	23
401-12278	24	19	401-25859	10	16	401-26267	42	8	401-26976	46	27
401-12281	18	14	401-25860	12	15	401-26269	12	36	401-26977	46	28
401-12282	18	15	401-25861	12	16	401-26270	14	1	401-26978	46	29
401-12285	29	11	401-25862	8	56	401-26271	14	2	401-26979	46	30
401-12288	20	24	401-25864	18	22	401-26272	14	6	401-26986	46	31
401-12293	16	30	401-25867	12	22	401-26273	14	7	401-26987	46	32
401-12296	41	19	401-25868	12	44	401-26274	14	8	401-26988	46	33
401-12299	4	20	401-25869	42	12	401-26311	32	14	401-26989	46	34
401-12312	4	3	401-25870	13	5	401-26321	4	9	401-27004	46	1
401-12313	41	21	401-25872	20	4	401-26338	12	33	401-27005	46	2
401-12314	41	20	401-25873	26	4	401-26339	16	28	401-27006	46	3
401-12318	34	14	401-25873	28	42	401-26347	42	33	401-27007	46	4
401-12318	36	81	401-25876	12	71	401-26349	2	38	401-27023	46	5
401-12320	34	1	401-25877	12	43	401-26349	44	2	401-27024	46	6
401-12320	36	1	401-25879	24	9	401-26350	44	4	401-27025	46	7
401-12334	42	14	401-25879	24	10	401-26351	10	32	401-27026	46	8
401-13224	8	61	401-25919	18	3	401-26351	10	33	401-27041	6	20
401-16455	34	48	401-25920	18	39	401-26354	32	10	401-27042	6	6
401-16455	36	17	401-25921	48	3	401-26355	32	1	401-27049	4	33
401-16456	34	49	401-25922	6	15	401-26356	14	3	401-27051	6	8
401-16456	36	18	401-25923	6	16	401-26357	16	12	401-27052	6	13
401-16457	34	50	401-25925	48	4	401-26359	16	66	401-27053	6	17
401-16457	36	19	401-25926	12	46	401-26360	10	14	401-27054	6	9
401-16458	34	51	401-25927	32	13	401-26360	10	15	401-27056	2	51
401-16458	36	20	401-25928	32	24	401-26361	10	7	401-27056	46	25

NUMERICAL INDEX OF PARTS

索引

PART NO 品番	PAGE 頁	REF NO	PART NO 品番	PAGE 頁	REF NO	PART NO 品番	PAGE 頁	REF NO	PART NO 品番	PAGE 頁	REF NO
401-27057	42	15									
401-27345	8	98									
401-30277	4	4									
401-30615	42	26									
401-30702	4	2									
401-30703	2	24									
401-30704	2	15									
401-30705	2	1									
401-30706	2	21									
401-31580	42	29									
401-31887	18	4									
401-31916	42	27									
401-31956	10	3									
401-31956	10	4									
401-32434	24	21									
401-33270	44	5									
401-33271	48	1									
401-33272	44	6									
401-33273	48	2									
401-33312	48	11									
401-33730	42	30									
401-34805	2	53									
401-34959	18	30									
401-35014	12	23									
401-35472	10	19									
401-35473	10	9									
401-35474	8	12									
401-35475	10	17									
401-35500	10	8									
401-35504	8	99									
401-35505	8	97									
401-35589	46	47									
401-35590	46	48									
401-37431	10	37									
401-37921	24	39									
401-39042	8	95									
401-39043	8	35									

**MEMO**

---

---

---

---

---

---

---

---

---

---

---

---

---

---

---

---

---

---

---

---

---

---

---

---

---

---



# JUKI®

## JUKI CORPORATION

SEWING MACHINERY BUSINESS UNIT  
2-11-1, TSURUMAKI, TAMA-SHI,  
TOKYO, 206-8551, JAPAN  
PHONE:(81)42-357-2371  
FAX:(81)42-357-2380

Copyright© 2012-2013 JUKI CORPORATION  
本書の内容を無断で転載、複写することを  
禁止します。  
All rights reserved throughout the world.

## JUKI株式会社

〒 206-8551 東京都多摩市鶴牧 2-11-1

縫製機器ユニット

TEL.042-357-2371(ダイヤルイン) FAX.042-357-2380

お問い合わせ、ご相談は

To order or for further  
information,  
please contact:

※このパーツリストは商品改良のため予告なく変更する事があります。

\*The description covered in this parts list is subject to change for improvement of the commodity without notice.

※このパーツリストは 2013 年 5 月現在の商品仕様で編集したものです。

\*This parts list is edited in accordance with the product specifications as of May 2013.

Printed in China

From the library of: Superior Sewing Machine & Supply LLC